

Mócsény Község Önkormányzata

ELŐTERJESZTÉS

Mócsény Község Önkormányzata Képviselő- testületének 2019. február 19-i
rendes/rendkívüli testületi ülésére
8. napirendi ponthoz

Tárgy:	Mócsény Község Önkormányzata Helyi Esélyegyenlőségi Programjának elfogadása.
Előterjesztő:	Krachun Elemér polgármester
Előterjesztést készítette:	Dr. Brandt Huba osztályvezető
Előzetesen tárgyalja:	-
Az előterjesztés a jogszabályi feltételeknek megfelel:	igen
Melléklet	1 db HEP
A döntéshez szükséges többség:	<u>egyszerű</u> /minősített
Döntési forma:	rendelet/ <u>határozat</u> (normatív, hatósági, egyéb)
Az előterjesztést	<u>nyílt ülésen kell/zárt ülésen kell/zárt ülésen lehet tárgyalni</u>
Véleményezésre megkapta:	Krachun Elemér polgármester

Tisztelt Képviselő- testület!

A hátrányos helyzetű társadalmi csoportok életkörülményeinek javítását szolgáló Helyi Esélyegyenlőségi Program elkészítését (továbbiakban: HEP) az egyenlő bánásmódról és az esélyegyenlőség előmozdításáról szóló 2003. évi CXXV. törvény (továbbiakban: Ebktv.) 31. §-a írja elő a települési önkormányzatok számára. Mócsény Község Önkormányzatának Képviselő-testülete a 80/2013. (X.15.) számú határozatával fogadta el a Helyi Esélyegyenlőségi Programját, melyet aztán az Ebktv. 31. § (4) bekezdése alapján két évente felülvizsgált és a felülvizsgálatok eredményeképpen úgy határozott, hogy nem kívánja módosítani a HEP-et.

A HEP helyzetelemzésből és intézkedési tervből áll, amelyet a települési önkormányzat öt évente, öt év időtartamra fogad el. Elkészítésének szempontjait, az esélyegyenlőségi területeket és a HEP célcsoportjait a helyi esélyegyenlőségi programok elkészítésének szabályairól és az esélyegyenlőségi mentorokról szóló 321/2011. (XII. 27.) Korm. rendelet (továbbiakban: 321/2011. (XII. 27.) Korm. rend.) tartalmazza.

A helyi esélyegyenlőségi program elkészítésének részletes szabályairól szóló 2/2012. (VI. 5.) EMMI rendelet (továbbiakban: 2/2012. (VI. 5.) EMMI rendelet) 1. és 2. számú melléklete rögzíti azokat a statisztikai mutatókat, adatokat és tartalmi elemeket, amelyek HEP elkészítésének alapját képezik.

A Helyi Esélyegyenlőségi Program Intézkedési Terve (röviden HEP IT) a helyzetelemzés során feltárt problémák komplex kezelése érdekében szükséges intézkedéseket tartalmazza az Ebktv. 31. §-ának (2) bekezdése szerint. Az intézkedéseket a 321/2011. (XII. 27.) Korm. rend. 5. §-ában foglalt célok figyelembe vételével kell meghatározni. A HEP IT-t a 2/2012. (VI. 5.) EMMI rendelet 3. számú mellékletében található forma szerint kell elkészíteni.

A Helyi Esélyegyenlőségi Program célcsoportjai a 321/2011. (XII. 27.) Korm. rendelet 1. § (2) bekezdésének előírása értelmében a HEP célcsoportjai a hátrányos helyzetű társadalmi csoportok, különösen a

- mélyszegénységben élők,
- romák,
- gyermekek,
- nők,
- idősek és
- fogyatékkal élők.

A 2013-ban öt évre elfogadott Helyi Esélyegyenlőségi Program helyett az előterjesztés mellékletét képező új, ismét öt évre szóló program elfogadására teszek javaslatot.

Kérem a Tisztelt Képviselő-testületet a határozati javaslat, illetve a mellékelt Helyi Esélyegyenlőségi Program elfogadására.

Mócsény, 2019. február 11.

Krachun Elemér s.k.
polgármester

Határozati javaslat:

Mócsény Község Önkormányzati Képviselő- testülete az egyenlő bánásmódról és az esélyegyenlőség előmozdításáról szóló 2003. évi CXXV törvény 31.§ (1) bekezdésében biztosított jogkörében eljárva határoz a helyi esélyegyenlőségi program elfogadásáról.

1.) Mócsény Község Önkormányzati Képviselő- testülete a határozat mellékletét képező Helyi Esélyegyenlőségi Programot elfogadja.

2.) A Képviselő- testület utasítja a polgármestert, hogy az ezzel kapcsolatos feladatok végrehajtásáról gondoskodjon.

Határidő: folyamatos

Felelős: Krachun Elemér polgármester

Helyi Esélyegyenlőségi Program

Mócsény Község Önkormányzata



2019-2024

Tartalom

Helyi Esélyegyenlőségi Program (HEP)	3
Bevezetés	3
A település bemutatása.....	3
Értékeink, küldetésünk.....	7
Célok	7
A Helyi Esélyegyenlőségi Program Helyzetelemzése (HEP HE).....	9
1. Jogszabályi háttér bemutatása	9
2. Stratégiai környezet bemutatása.....	9
3. A mélyszegénységben élők és a romák helyzete, esélyegyenlősége.....	15
4. A gyermekek helyzete, esélyegyenlősége, gyermekszegénység	36
5. A nők helyzete, esélyegyenlősége	44
6. Az idősek helyzete, esélyegyenlősége	51
7. A fogyatékkal élők helyzete, esélyegyenlősége.....	59
8. Helyi partnerség, lakossági önszerveződések, civil szervezetek és for-profit szereplők társadalmi felelősségvállalása.....	63
9. A helyi esélyegyenlőségi program nyilvánossága.....	64
A Helyi Esélyegyenlőségi Program Intézkedési Terve (HEP IT)	65
1. A HEP IT részletei	65
A helyzetelemzés megállapításainak összegzése	65
A beavatkozások megvalósítói.....	66
Jövőképünk	66
Az intézkedési területek részletes kifejtése	67
2. Összegző táblázat - A Helyi Esélyegyenlőségi Program Intézkedési Terve (HEP IT).....	73
3. Megvalósítás.....	76
A megvalósítás előkészítése	76
A megvalósítás folyamata.....	76
Monitoring és visszacsatolás	78
Nyilvánosság	78
Érvényesülés, módosítás.....	80
4. Elfogadás módja és dátuma	81

Helyi Esélyegyenlőségi Program (HEP)

Bevezetés

Összhangban az Egyenlő Bánásmódról és az Esélyegyenlőség Előmozdításáról szóló 2003. évi CXXV. törvény, a helyi esélyegyenlőségi programok elkészítésének szabályairól és az esélyegyenlőségi mentorokról szóló 321/2011. (XII. 27.) Korm. rendelet és a helyi esélyegyenlőségi program elkészítésének részletes szabályairól szóló 2/2012. (VI. 5.) EMMI rendelet rendelkezéseivel, Mőcsény Község Önkormányzata Esélyegyenlőségi Programban rögzíti az esélyegyenlőség érdekében szükséges feladatokat.

Az önkormányzat vállalja, hogy az elkészült és elfogadott Esélyegyenlőségi Programmal összehangolja a település más dokumentumait¹, valamint az önkormányzat fenntartásában lévő intézmények működtetését. Vállalja továbbá, hogy az Esélyegyenlőségi Program elkészítése során bevonja partneri kapcsolatrendszerét, különös tekintettel a köznevelés állami és nem állami intézményfenntartóira.

Jelen helyzetelemzés az Esélyegyenlőségi Program megalapozását szolgálja.

A település bemutatása

Mőcsény (németül Metschke) község Tolna megyében, a Bonyhádi kistérségben. Hozzá tartozik 1934 óta Palatinca, 1959 óta pedig Zsibrik.

Megközelíthető közúton a 6-os főútról Bonyhád mellett letérve, illetve Bátaszék (13 km) felől letérve az 55-ös vagy az 56-os főútról. Vonattal a MÁV 50-es számú Dombóvár–Bátaszék-vasútvonalán érhető el. A megállóhely Cikó és Mórág között található. Vasúti megállóhellyel nem rendelkezik a település.

Mőcsény nagyon kevés iparral, jó mezőgazdasági adottságokkal, értékes termőtalajjal, állattartási és növénytermesztési hagyományokkal rendelkező község.

A külterület felhasználásában a szántóföldi termelés dominál, amely mellett gyümölcsösöket és kisebb gyepsávokat is találunk. Emellett a község mondhatni infrastrukturálisan fejlett, vezetékes ivóvízzel, vezetékes gázzal, kábeltelevíziós-, telefonhálózattal. A kommunális hulladékszállítás szintén megoldott.

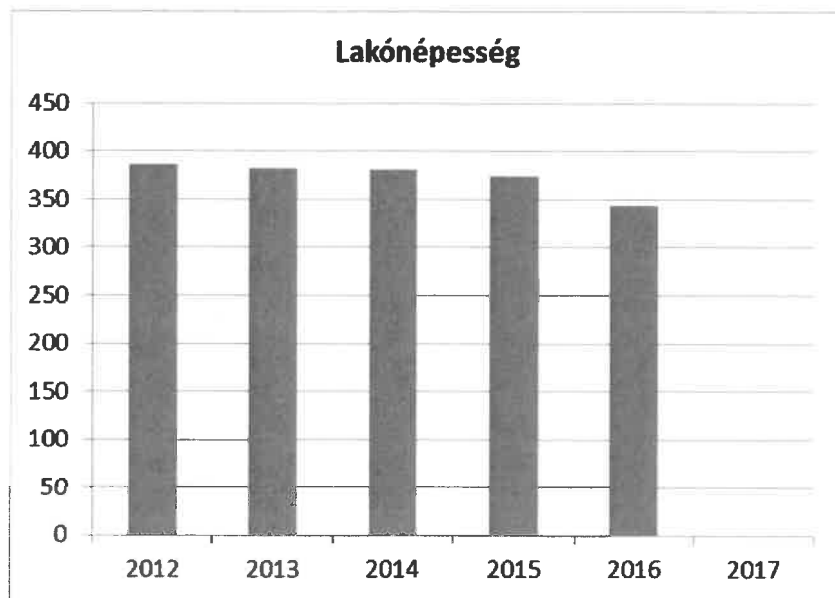
1. számú táblázat - Lakónépesség száma az év végén

Év	Fő (TS 0101)	Változás
2012	386	bázis év
2013	383	99,2%
2014	381	99,5%
2015	375	98,4%

¹ Költségvetési koncepció, Gazdasági program, Szolgáltatástervezési koncepció, Településfejlesztési stratégia, Településrendezési terv, Településszerkezeti terv, Településfejlesztési koncepció

2016	344	91,7%
2017	na.	#ÉRTÉK!

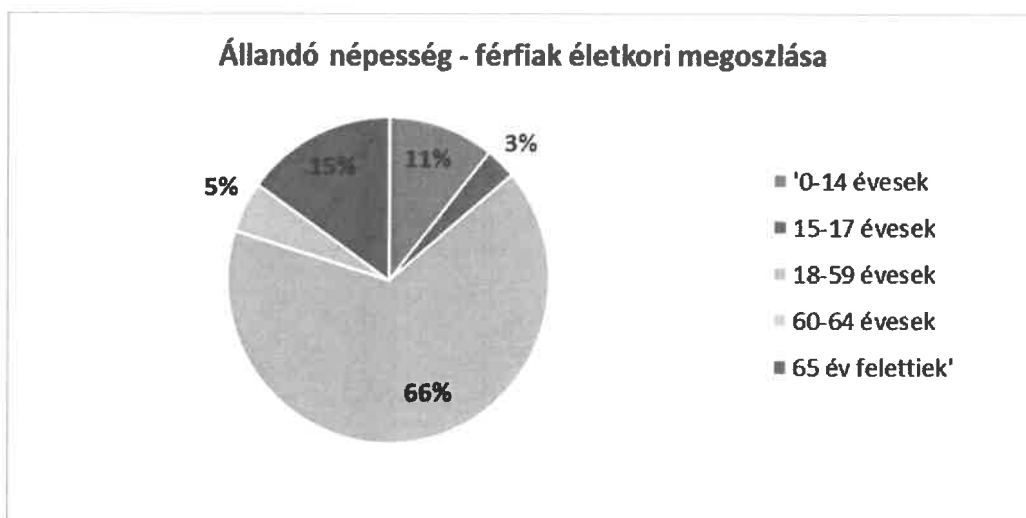
Forrás: TeIR, KSH-TSTAR



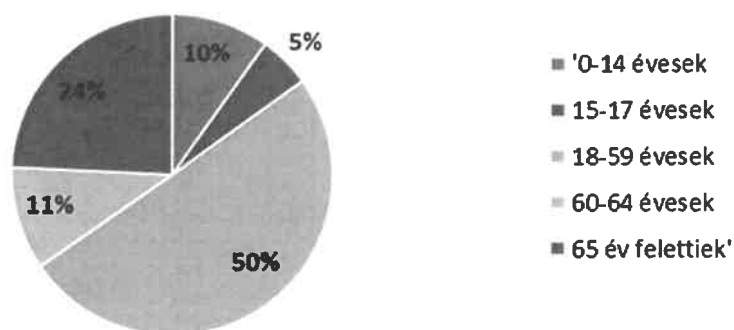
2.1. számú táblázat - Állandó népesség összetétele nemek és korcsoportok szerint (a 2016-os év adatai)

Korcsoport	Fő			Az állandó népességből a megfelelő korcsoportú nők és férfiak aránya (%)	
	Férfiak	Nők	Összesen (TS 0301)	Férfiak (TS 0303)	Nők (TS 0304)
Állandó népesség száma (férfiak TS 0300, nők TS 0302)	159	173	332	47,89%	52,11%
0-2 évesek (összes száma TS 0305, aránya TS 0316)					
0-14 éves (férfiak TS 0306, nők TS 0307)	17	17	34	5,12%	5,12%
15-17 éves (férfiak TS 0308, nők TS 0309)	5	9	14	1,51%	2,71%
18-59 éves (férfiak TS 0310, nők TS 0311)	105	87	192	31,63%	26,20%
60-64 éves (férfiak TS 0312, nők TS 0313)	8	18	26	2,41%	5,42%
65 év feletti (férfiak TS 0314, nők TS 0315)	24	42	66	7,23%	12,65%

Forrás: TeIR, KSH-TSTAR



Állandó népesség - nők életkori megoszlása



2.2. számú táblázat - 15-17 éves gyermekek száma

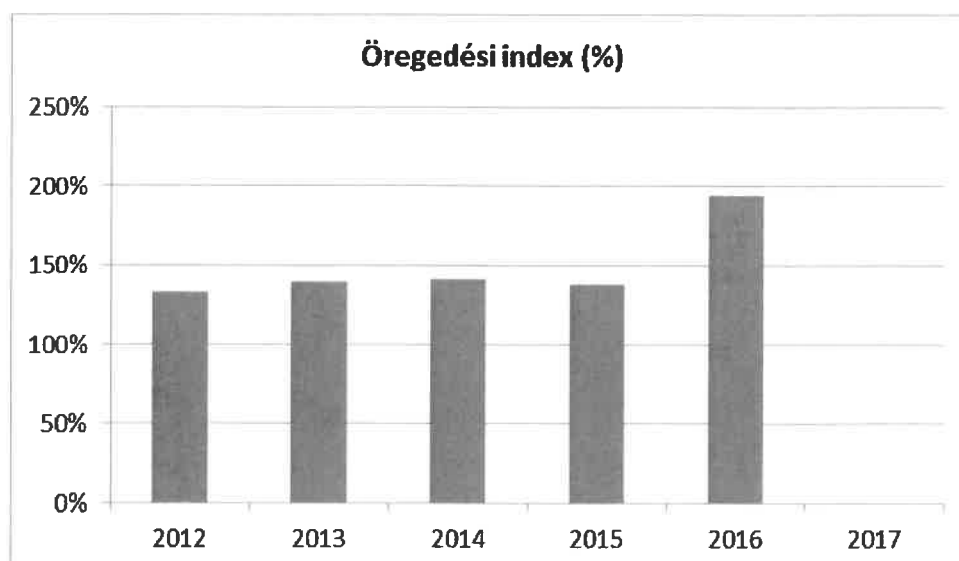
Korcsoport	Fő		Változás
	2001	2011	Fő
15 éves gyermekek száma	5	1	-4
16 éves gyermekek száma (TS 0501)	4	0	-4
17 éves gyermekek száma (TS 0502)	3	6	3
Összesen	12	7	-5

Forrás: TEIR - KSH, Népszámlálási adatok

3. számú táblázat - Öregedési index

Év	65 év feletti állandó lakosok száma (fő) (TS 0328)	0-14 éves korú állandó lakosok száma (fő) (TS 0327)	Öregedési index (%) (TS 0401)
2012	68	51	133,33%
2013	67	48	139,58%
2014	65	46	141,30%
2015	62	45	137,78%
2016	66	34	194,12%
2017	na.	na.	#ÉRTÉK!

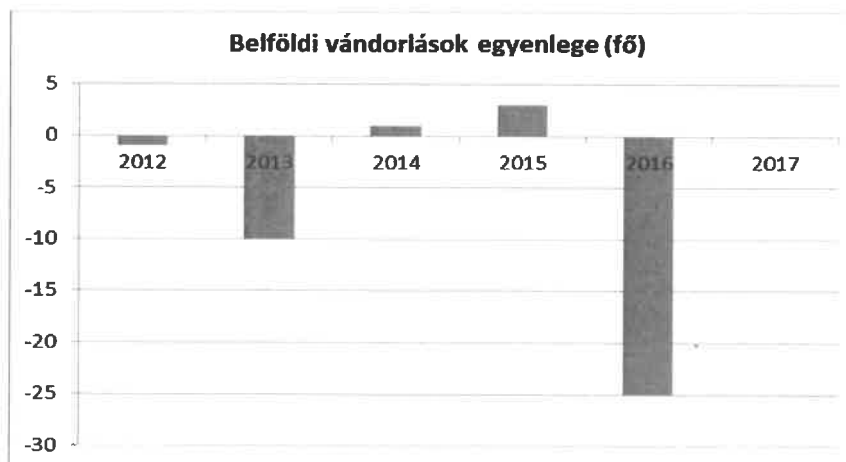
Forrás: TeIR, KSH-TSTAR



4. számú táblázat - Belföldi vándorlások

Év	Állandó jellegű odavándorlás (TS 0601)	Elvándorlás (TS 0600)	Egyenleg	Állandó oda-, és elvándorlások különbségének 1000 állandó lakosra vetített száma (TS 0602)
2012	9	10	-1	-0,001
2013	11	21	-10	-0,01
2014	10	9	1	0,001
2015	9	6	3	0,003
2016	2	27	-25	-0,025
2017	na.	na.	#ÉRTÉK!	na.

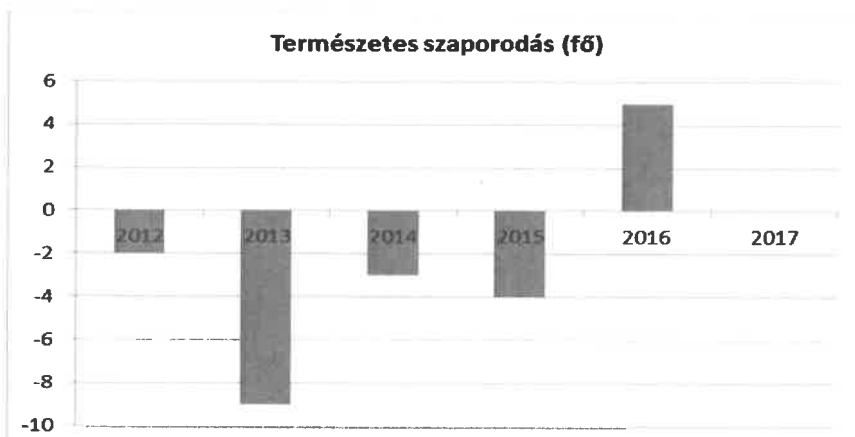
Forrás: TeIR, KSH-TSTAR



5. számú táblázat - Természetes szaporodás

Év	Éveszületések száma (TS 0701)	Halálozások száma (TS 0702)	Természetes szaporodás (fő) (TS 0703)
2012	3	5	-2
2013	1	10	-9
2014	2	5	-3
2015	1	5	-4
2016	5	0	5
2017	na.	na.	#ÉRTÉK!

Forrás: TeIR, KSH-TSTAR



Értékeink, küldetésünk

Az esélyegyenlőség minden ember számára fontos érték. Megléte előmozdítja és védi az esélyegyenlőséget minden ember számára (férfi és nő, idős és fiatal, egyedülálló szülők), és minden társadalmi csoport számára (kisebbségek, fogyatékos emberek, külföldi állampolgárok stb.)

Az esélyegyenlőség biztosítása a kormány, az állam, az önkormányzatok és intézményeik feladata. Az élet valamennyi területén meg kell előzni a hátrányos megkülönböztetést, és elő kell segíteni az egyes társadalmi csoportok tagjainak esélyegyenlőségét.

Mócsény Község Önkormányzata a település működését, fejlesztését meghatározó alapvető dokumentumaiban folyamatosan érvényesíti az esélyegyenlőségi szempontokat.

Célunk, hogy a településen élők számára elérhetővé tegye a közszolgáltatásokat, biztosítsa az idősek, a fogyatékkal élők és a hátrányos helyzetű polgárok esélyegyenlőségét az élet különböző területein.

Ennek érdekében, a fenti célok minél hatékonyabb és eredményesebb megvalósítása érdekében megalkotja a társulási esélyegyenlőségi programját: elemzi a településen élő hátrányos helyzetű csoportok helyzetének alakulását, meghatározza az e csoportok esélyegyenlőségét elősegítő célokat, a célok eléréséhez szükséges intézkedéseket, feladatokat.

Célok

A Helyi Esélyegyenlőségi Program átfogó célja

Mócsény település Önkormányzata az Esélyegyenlőségi Program elfogadásával érvényesíteni kívánja:

- az egyenlő bánásmód, és az esélyegyenlőség biztosításának követelményét,
- a közszolgáltatásokhoz történő egyenlő hozzáférés elvét,
- a diszkriminációmentességet,
- szegregációmentességet,
- a foglalkoztatás, a szociális biztonság, az egészségügy, az oktatás és a lakhatás területén a helyzetelemzés során feltárt problémák komplex kezelése érdekében szükséges intézkedéseket.

A köznevelési intézményeket – az óvoda kivételével – érintő intézkedések érdekében együttműködik az intézményfenntartó központ területi szerveivel (tankerülettel).

A HEP helyzetelemző részének célja

Elsődleges célunk számba venni a 321/2011. (XII. 27.) Korm. rendelet 1. § (2) bekezdésében nevesített, esélyegyenlőségi szempontból fókuszban lévő célcsoportokba tartozók számát és arányát, valamint helyzetét a településen.

E mellett célunk a célcsoportba tartozókra vonatkozóan áttekinteni a szolgáltatásokhoz történő hozzáférésük alakulását, valamint feltárni az ezeken a területeken jelentkező problémákat.

További célunk meghatározni az e csoportok esélyegyenlőségét elősegítő feladatokat, és azokat a területeket, melyek fejlesztésre szorulnak az egyenlő bánásmód érdekében.

A célok megvalósításának lépéseit, azok forrásigényét és végrehajtásuk tervezett ütemezését az HEP IT tartalmazza.

A HEP IT célja

Célunk a helyzetelemzésre építve olyan beavatkozások részletes tervezése, amelyek konkrét elmozdulásokat eredményeznek az esélyegyenlőségi célcsoportokhoz tartozók helyzetének javítása szempontjából.

További célunk meghatározni a beavatkozásokhoz kapcsolódó kommunikációt.

Szintén célként határozzuk meg annak az együttműködési rendszernek a felállítását, amely a programalkotás és végrehajtás során biztosítja majd a megvalósítás, nyomon követés, ellenőrzés-értékelés, kiigazítás támogató strukturális rendszerét, vagyis a HEP Fórumot és a hozzá kapcsolódó tematikus munkacsoportokat.

A Helyi Esélyegyenlőségi Program Helyzetelemzése (HEP HE)

1. Jogszabályi háttér bemutatása

1.1 A program készítését előíró jogszabályi környezet rövid bemutatása

A helyi esélyegyenlőségi program elkészítését az egyenlő bánásmódról és az esélyegyenlőség előmozdításáról szóló 2003. évi CXXV. törvény (továbbiakban: Ebktv.) előírásai alapján végeztük. A program elkészítésére vonatkozó részletszabályokat a törvény végrehajtási rendeletei,

- a helyi esélyegyenlőségi programok elkészítésének szabályairól és az esélyegyenlőségi mentorokról” szóló 321/2011. (XII.27.) Korm. rendelet „2. A helyi esélyegyenlőségi program elkészítésének szempontjai” fejezete és
- a helyi esélyegyenlőségi program elkészítésének részletes szabályairól szóló 2/2012 (VI.5.) EMMI rendelet

alapján alkalmaztuk, különös figyelmet fordítva a

- a Magyarország helyi önkormányzatairól szóló 2011. évi CLXXXIX. törvény (továbbiakban: Möt.)
- a szociális igazgatásról és szociális ellátásokról szóló 1993. évi III. törvény (továbbiakban: Szt.)
- a foglalkoztatás elősegítéséről és a munkanélküliek ellátásáról szóló 1991. évi IV. törvény (továbbiakban: Ft.)
- a nemzetiségek jogairól szóló 2011. évi CLXXIX. törvény (továbbiakban: nemzetiségi törvény)
- az egészségügyről szóló 1997. évi CLIV. törvény (továbbiakban: Eütv.)
- a gyermekek védelméről és a gyámügyi igazgatásról szóló 1997. évi XXXI. törvény (továbbiakban: Gyvt.)
- a nemzeti köznevelésről szóló 2011. évi CXC. törvény (továbbiakban: Nkntv.)

előírásaira.

1.2 Az esélyegyenlőségi célcsoportokat érintő helyi szabályozás rövid bemutatása.

Mócsény Község Önkormányzatának nincs az esélyegyenlőségi célcsoportokat – mélyszegénységben élők és romák, gyermekek, nők, idősek, fogyatékkal élők – érintő helyi szabályozás.

2. Stratégiai környezet bemutatása

2.1 Kapcsolódás helyi stratégiai és települési önkormányzati dokumentumokkal, koncepciókkal, programokkal

Mócsény Község Önkormányzata a Helyi Esélyegyenlőségi Programjának készítése során a költségvetési koncepció és a gazdasági program mellett a helyi stratégiák, fejlesztési tervek,

koncepciók kerültek áttekintésre, ezzel biztosítva az önkormányzati dokumentumok összhangjának megteremtését.

2.2 A helyi esélyegyenlőségi program térségi, társulási kapcsolódásainak bemutatása

Völgységi Önkormányzatok Társulása

A települések önkormányzatai és lakossága arra társult, hogy jobb életfeltételeket, közszolgáltatási hozzáférést és munkakörülményeket biztosítson a területen élő embereknek.

A társulás székhelye: 7150 Bonyhád, Széchenyi tér 12.

Jogállása szerint önálló jogi személy, így a gazdálkodására a költségvetési szervek működésére vonatkozó jogszabályok az érvényesek.

Mócsény Község a Völgységi Önkormányzatok Társulás tagja. A többcélú Önkormányzati Kistérségi Társulás 21 település összefogásával jött létre 2004. június 23-án, hogy segítse kb. 30 ezer ember mindennapi életét. A kistérségi társulásunk fő feladata a 21 településen a közszolgáltatás megszervezése, a hatékonyság növelése, az esélyegyenlőség biztosítása. A Társulást jelenleg a bonyhádi járás 25 települése alkotja:

1. Aparhant Község Önkormányzata

Székhelye: 7186 Aparhant, Kossuth u. 34. Lakossága: 1.065 fő.

2. Bátaapáti Község Önkormányzata

Székhelye: 7164 Bátaapáti, Petőfi u.4. Lakossága: 442 fő.

3. Bonyhád Város Önkormányzata

Székhelye: 7150 Bonyhád, Széchenyi tér 12. Lakossága: 13.808 fő.

4. Bonyhádvarasd Község Önkormányzata

Székhelye: 7158 Bonyhádvarasd, Kossuth L. u.27. Lakossága: 452 fő.

5. Cikó Község Önkormányzata

Székhelye: 7161 Cikó, Iskola tér 1. Lakossága: 942 fő.

6. Felsőnána Község Önkormányzata

Székhelye: 7175 Felsőnána, Rákóczi Ferenc u. 2/A. Lakossága: 650 fő.

7. Grábóc Község Önkormányzata

Székhelye: 7162 Grábóc, Rákóczi F. u. 84. Lakossága: 185 fő.

8. Györe Község Önkormányzata

Székhelye: 7352 Györe, Petőfi S. u. 3. Lakossága: 658 fő.

9. Izmény Község Önkormányzata

Székhelye: 7353 Izmény, Fő u. 23. Lakossága: 518 fő.

10. Kakasd Község Önkormányzata

Székhelye: 7122 Kakasd, Rákóczi F. u. 285. Lakossága: 1.755 fő.

11. Kéty Község Önkormányzata

Székhelye: 7174 Kéty, Petőfi S. u. 70. Lakossága: 700 fő.

12. Kisdorog Község Önkormányzata

Székhelye: 7159 Kisdorog, Kossuth. L. u. 187. Lakossága: 757 fő

13. Kismányok Község Önkormányzata

Székhelye: 7356 Kismányok, Kossuth L. u. 49. Lakossága: 342 fő.

14. Kisvejte Község Önkormányzata

Székhelye: 7183 Kisvejte, Rákóczi F. u. 95. Lakossága: 431 fő.

15. Lengyel Község Önkormányzata

Székhelye: 7184 Lengyel, Petőfi S. u. 53. Lakossága: 599 fő.

16. Mórág Község Önkormányzata

Székhelye: 7165 Mórág, Alkotmány u. 3. Lakossága: 793 fő.

17. Mőcsény Község Önkormányzata

Székhelye: 7163 Mőcsény, Béke u. 2. Lakossága: 344 fő.

18. Mucsfa Község Önkormányzata

Székhelye: 7185 Mucsfa, Kossuth L. u. 50. Lakossága: 399 fő.

19. Murga Község Önkormányzata

Székhelye: 7176 Murga, Szabadság u. 124. Lakossága: 71 fő.

20. Nagymányok Város Önkormányzata

Székhelye: 7355 Nagymányok, Dózsa Gy. u. 28. Lakossága: 2. 377 fő.

21. Nagyvejke Község Önkormányzata

Székhelye: 7186 Nagyvejke, Fő u. 20. Lakossága: 168 fő.

22. Tevel Község Önkormányzata

Székhelye: 7181 Tevel, Fő u. 288. Lakossága: 1.414 fő.

23. Községi Önkormányzata Váralja

Székhelye: 7354 Váralja, Kossuth L. u. 203. Lakossága: 875 fő.

24. Závod Község Önkormányzata

Székhelye: 7182 Závod, Új u. 13. Lakossága: 304 fő.

25. Zomba Község Önkormányzata

Székhelye: 7173 Zomba, Fő tér 1. Lakossága: 2. 149 fő.

A Társulás által ellátott feladat-, és hatáskörök

Az önkormányzati társulás területfejlesztési feladatkörében összehangolja a Társulás tagjai, és a térség területén működő gazdasági szervezetek fejlesztési elképzeléseit. Ennek érdekében:

- a.) folyamatos kapcsolatot tart a megyei önkormányzattal, a regionális fejlesztési ügynökséggel, a térségben működő közigazgatási szervekkel, intézményekkel, a fejlesztési szükségletek és a bevonható helyi források feltárása érdekében,
- b.) vizsgálja és értékeli a térség társadalmi, gazdasági helyzetét, adottságait,
- c.) közreműködik a térség területfejlesztési koncepciójának kidolgozásában és elfogadásában,
- d.) elősegíti a fejlesztési források hatékony, a települések szoros együttműködését erősítő felhasználását,

e.) a térségi területfejlesztési program figyelembe vételével előzetesen véleményt nyilvánít a meghirdetett központi és regionális pályázatokra az illetékességi területéről benyújtott támogatási kérelmekkel kapcsolatban, feltéve, ha ez a jogkör a pályázati felhívásban is szerepel,

f.) megállapodást köthet a helyi önkormányzatokkal, önkormányzati társulásokkal, a megyei önkormányzattal, a térségi fejlesztési tanáccsal, saját térségi fejlesztési programjai finanszírozására és megvalósítására,

g.) közreműködik a térségben kialakult társadalmi, gazdasági, és foglalkoztatási válsághelyzetek kezelésében,

h.) koordinálja a térségben a területfejlesztésben érdekelt szervezetek együttműködését, együttműködik állami és civil szervezetekkel,

i.) a térségben összegyűjti és további előkészítésre alkalmassá teszi a gazdasági és társadalmi szervezeteknek a fejlesztési programokkal, projektekkel kapcsolatos elképzeléseit

j.) Települések közötti koordináció: térségi rendezvénynaptár, szervezeti honlap, Völgységi Értéktár kezelése, a Völgységi Értéktár Bizottság működtetése, és a rendezvénysátor ügyintézése

k.)Az egészségügyi alapellátás együttes szervezése, ezen belül: hétközi és hétfégi háziorvosi ügyelet

l.)Személyes gondoskodás körébe tartozó gyermekjóléti alapellátások:

- gyermekjóléti szolgáltatás,
- gyermekek napközbeni ellátása,
- gyermekek átmeneti gondozása.

m.) A szociális ellátások:

- családsegítés
- közösségi ellátás
- támogató szolgálat
- jelzőrendszeres házi segítségnyújtás
- fogyatékosok nappali ellátása

n.)Belső ellenőrzési feladatok ellátása

p.)Nyilvános könyvtári feladatok

q.)Területfejlesztési feladatok és a kistérségi területfejlesztési projektek megvalósítása

Tolna megye legnagyobb földrajzi tájegysége a Tolnai-dombság, amelynek a kiemelkedő-lesüllyedő blokkjait folyók, patakok szabdalják fel. A Tolnai-dombság kistájainak egyike az erősen tagolt Völgység. A Völgység neve sokat elárul a felszínéről: a völgyekben kisebb-nagyobb falvak, községek, kisváros található.

A kistérség területén régi idők óta jelentős szerepet kapott a szőlőtermelés és az erdészet, valamint az állattenyésztés. A Völgység mai gazdasági szerkezetét is alapvetően meghatározzák a hagyományos termelőágak, de ezek ma már kiegészülnek a szolgáltató szektor újabb egységeivel. Utóbbi egyre nagyobb szerepet kap a kistérség gazdasági életében csakúgy, mint a könnyűipar térhódítása.

A társulás területén jellemzően a mikro vállalkozások vannak jelen. A kis- és középvállalkozások főleg Bonyhádon működnek. A cégek különböző profillal rendelkeznek, a legjelentősebbek főleg a mezőgazdaság, bortermelés és az állattenyésztés (elsősorban a szarvasmarhatartás) területén alakultak ki, de mellettük megjelennek a kereskedelmi és ipari vállalkozások is. A kistérség 15 települése a Tolnai borvidék völgységi körzetének része, amelyhez 946 hektár szőlőterület tartozik. A kistérség mezőgazdasági termelésében alapvetően meghatározó a szántóföldi növénytermesztés és az állattenyésztés.

A Völgységi Önkormányzatok Társulása településein a történelmének megfelelően ma is több nemzetiségű, vallású, szokású, kultúrájú népcsoportok élnek. A múltban megjelentek itt szerbek, német nemzetiségűek, bukovinai székelyek, felvidékiek, romák, magyarok. Az idők folyamán ezek a csoportok megmaradtak a térségben, letelepedtek, életüket a Völgység feltételeihez igazították és ma is egymás mellett léteznek, dolgoznak a különböző kisebbségek és a többségi társadalom tagjai.

2.3 A települési önkormányzat rendelkezésére álló, az esélyegyenlőség szempontjából releváns adatok, kutatások áttekintése, adathiányok kimutatása

A helyi Esélyegyenlőségi Program elkészítését a TEIR – Az Országos Területfejlesztési és Területrendezési Információs Rendszer- adatbázisból, a Központi Statisztikai Hivatal, Munkaügyi Hivatal, és a helyi Önkormányzat adatbázisából, valamint a helyi nyilvántartásokból gyűjtöttük össze. Vannak azonban olyan területek, amelyről az információszerzés még nehézkes. Az adatgyűjtést segítené az 2017. évi népszámlálás településsoros adata, azonban ilyen jellegű összesítés még nem elérhető.

3. A mélyszegénységben élők és a romák helyzete, esélyegyenlősége

A magyarországi romák kétségkívül az ország legkiszolgáltatottabb társadalmi csoportjai közé tartoznak. A mintegy 6-700 ezres roma népesség négyötöde él létminimum alatt, többségük társadalmi és fizikai értelemben is szegregált, vagy szegregálódó településeken, településrészekben él. Lakáskörülményeik évtizedekre vannak a magyarországi átlagtól, oktatási és munkaerő-piaci esélyeik jóval alacsonyabbak a nem romákénál, egészségügyi helyzetük katasztrofális.

A romák helyzetét pusztán a fenti jellemzőkkel meghatározni – az őket körülölelő társadalmi előítéletek hatásának számbavétele nélkül – pontosan mégsem lehet. A szociális létbizonytalanság mellett a kirekesztettség a legtöbb roma közös jellemzője, és e két jellemző együttthatója az a kilátástalan élethelyzet, amely jó eséllyel egész életükben távol tartja őket a társadalmi fősodortól.

Az egyre erősödő társadalmi feszültségek és az ezzel párhuzamosan megszoruló radikális és szélsőséges megnyilvánulások is mutatják, a roma lakosság társadalmi integrációja ma sürgetőbb feladat, mint valaha. A helyzettel történő őszinte, közhelymentes szembenézés, valamint a felelős döntéshozatal nem várhat tovább helyi szinten sem. A romák széleskörű társadalmi kirekesztődésének erősödése az etnikai feszültségek kezelhetetlen mértékű kiéleződéséhez vezethet, egyszersmind súlyosan visszavetheti a település és az egész ország gazdasági teljesítőképességét.

Gyakori tévhit, hogy a romák (érdemtelenül) túltámogatottak, ezzel szemben kutatások igazolják, hogy sem a helyi, sem az országos hatáskörű különböző fejlesztési programokban nincs kellő mértékben reprezentálva a roma lakosság, sőt a célzottan romáknak szánt források is sokszor alacsony határfokkal érik el a célcsoportot.

A helyi esélyegyenlőségi program éppen abban segíthet, hogy megmutassa milyen eszközök egymásra építésével lehetséges valódi eredményeket elérni akár anélkül, hogy arra jelentős külön forrást biztosítanának.

A települési önkormányzatnak esélyegyenlőségi programja tervezésekor nem csak arra kell ügyelnie, hogy miként javítsa célprogramokkal, vagy többségi programokba történő integrálásuk révén a romák lakhatási, oktatási, szociális és egészségügyi helyzetét: olyan beavatkozásokat szükséges terveznie, amelyek egyszersmind oldják a romák kirekesztettségét is. Nem elég tehát például betonúttal ellátni a cigány telepet, szükség van a szegregációból történő kitérés útjainak megkönnyítésére is. Még a legjobban előkészített programok sem fogják elérni hatásukat, ha maguk a romák nem vonódnak be a programok előkészítésétől a végrehajtásig minden szinten.

A romák helyzetének vizsgálatakor óhatatlanul felmerülő alapprobléma, hogy hivatalos etnikai adatok nem, vagy csak korlátozott mértékben állnak rendelkezésre. A település Önkormányzatának a hatályos adatvédelmi jogszabályok betartásával arra kell törekednie, hogy minél több adatot gyűjtsön be a településen élő romák helyzetével kapcsolatban. Amennyiben az önkormányzat (illetve partnerei, intézményei) nem rendelkeznek pontos adatokkal, és ezek pótlása a tervezés időszakában nem megoldható, a beavatkozások irányultságának meghatározásához sokszor már az is elegendő lehet, ha megbecsülik az adott jellemző előfordulási gyakoriságát.

A mélyszegénység többdimenziós jelenség, amely megmutatkozik többek között a nagyon alacsony képzettségben és foglalkoztatottságban, az ebből következő súlyos megélhetési zavarokban, kihat a lakhatási, táplálkozási körülményekre, az érintettek egészségi állapotára, stigmatizál és kirekesztéshez vezet.

Magyarországon a mélyszegénységben élők területi elrendeződése nagyjából egybeesik a leghátrányosabb helyzetű kistérségek (továbbiakban LHH kistérség) területével. Ezen térségek leginkább az ország északkeleti részében található; Borsod-Abaúj-Zemplén megyében a Sajó és a Bodrogek közötti területen, valamint Szabolcs-Szatmár-Bereg megyében. Másik fontos térség a Dél-Dunántúl bizonyos részei, úgy, mint az Ormánság, vagy Tolna megyében a Tamási kistérség.

A fentiekből látható, hogy hazánkban a mélyszegénység fogalmát gyakran azonosítják a cigánysággal, holott a mélyszegénység nem egyértelműen bőrszín függő, bár kijelenthető, hogy a mélyszegénységben élők nagy része roma származású. Azokat a közösségeket, amelyek mélyszegénységbe süllyedtek a nagyon alacsony iskolázottság és foglalkoztatási ráta, erős települési, lakóövezeti térségi koncentráció és szegregáció miatt, az ezekből következő súlyos szociális deficit és a hátrányos társadalmi helyzet újratermelődésének nagyon nagy valószínűsége jellemzi.

A mélyszegénységből való kitörés rendkívül nehéz, mondhatni lehetetlen. A helyzetüket az is rontja, hogy rendkívüli elszigeteltségben élnek mind társadalmilag, mind gazdaságilag. Ebben nagy szerepe van az infrastruktúra helyenkénti fejletlenségének.

3.1 Jövedelmi és vagyoni helyzet

A 2005-ben végrehajtott jövedelem-felvétel mintája lehetőséget ad a területi különbségek vizsgálatára, a régiók, megyék közötti összehasonlításra.

Hosszú évek tapasztalatai alapján nem meglepő, hogy a fővárosban élők jövedelme lényegesen magasabb, mint az országos átlag. 2004-ben az egy főre jutó nettó jövedelem a fővárosban 27,5%-kal haladta meg az országos átlagot, amely további emelkedés az 1995-ös 26%-os különbséghez képest.

Az egy főre jutó évi nettó jövedelem, megyénként és a fővárosban, 1995 és 2004

Megnevezés	1995		2004	
	Forint	Ország összesen=100,0	Forint	Ország összesen=100,0
Budapest	270 874	125,6	1 002 790	127,5
Pest	209 315	97,0	797 945	101,4
Közép-Magyarország	249 766	115,8	924 907	117,6
Fejér	215 483	99,9	821 500	104,4
Komárom-Esztergom	207 455	96,2	817 878	104,0
Veszprém	200 643	93,0	755 299	96,0
Közép-Dunántúl	208 218	96,5	799 342	101,6
Győr-Moson-Sopron	216 111	100,2	816 921	103,8
Vas	223 893	103,8	710 185	90,3
Zala	216 061	100,2	748 444	95,1
Nyugat-Dunántúl	218 209	101,1	767 520	97,6
Baranya	220 223	102,1	730 059	92,8
Somogy	201 664	93,5	737 941	93,8
Tolna	224 344	104,0	728 262	92,6
Dél-Dunántúl	214 945	99,6	732 225	93,1
Borsod-Abaúj-Zemplén	189 771	88,0	685 010	87,1
Heves	195 927	90,8	774 772	98,5
Nógrád	188 975	87,6	718 451	91,3
Észak-Magyarország	191 195	88,6	713 509	90,7
Hajdú-Bihar	186 268	86,3	693 825	88,2
Jász-Nagykun-Szolnok	197 671	91,6	688 409	83,3
Szabolcs-Szatmár-Bereg	175 127	81,2	655 386	87,5
Észak-Alföld	185 238	85,9	678 213	86,2
Bács-Kiskun	201 189	93,3	735 803	93,5
Békés	200 172	92,8	710 646	90,3
Csongrád	219 422	101,7	744 318	94,6
Dél-Alföld	206 582	95,8	731 460	93,0
Megyék együtt	203 154	94,2	740 953	94,2
Ország összesen	215 732	100,0	786 636	100,0

A megyék jövedelmi sorrendjében a legjelentősebb negatív változást a Dél-Dunántúl tudhatja magáénak, annak köszönhetően, hogy Tolna és Baranya az egy főre jutó jövedelmeket tekintve jelentősen visszaesett a megyék közötti sorrendben.

Míg 1995-ben a megyék sorában 2. helyen álló Tolnában az egy főre jutó jövedelem 11%-kal haladta meg a régió akkori legrosszabb megyéjének, Somogynak az átlagát, 2004-re a sorrend megfordult, s a Dél-Dunántúl harmadik helyén lévő Tolna megye jövedelmei valamivel több, mint 1%-kal elmaradtak a somogyiaktól. Ebben a visszaesésben jelentős szerepet játszott a Tolnában meghatározó villamosenergia-ipari jövedelmek nemzetgazdasági átlaghoz viszonyított korábbi kiemelt helyének erőteljes mérséklődése.

A jövedelmek nagyságát, összetételét nem csupán az országon belüli területi elhelyezkedés befolyásolja, hanem az adott terület, településtípus munkaerő-piaci, demográfiai jellemzői, kulturális, oktatási hagyományai, színvonalai.

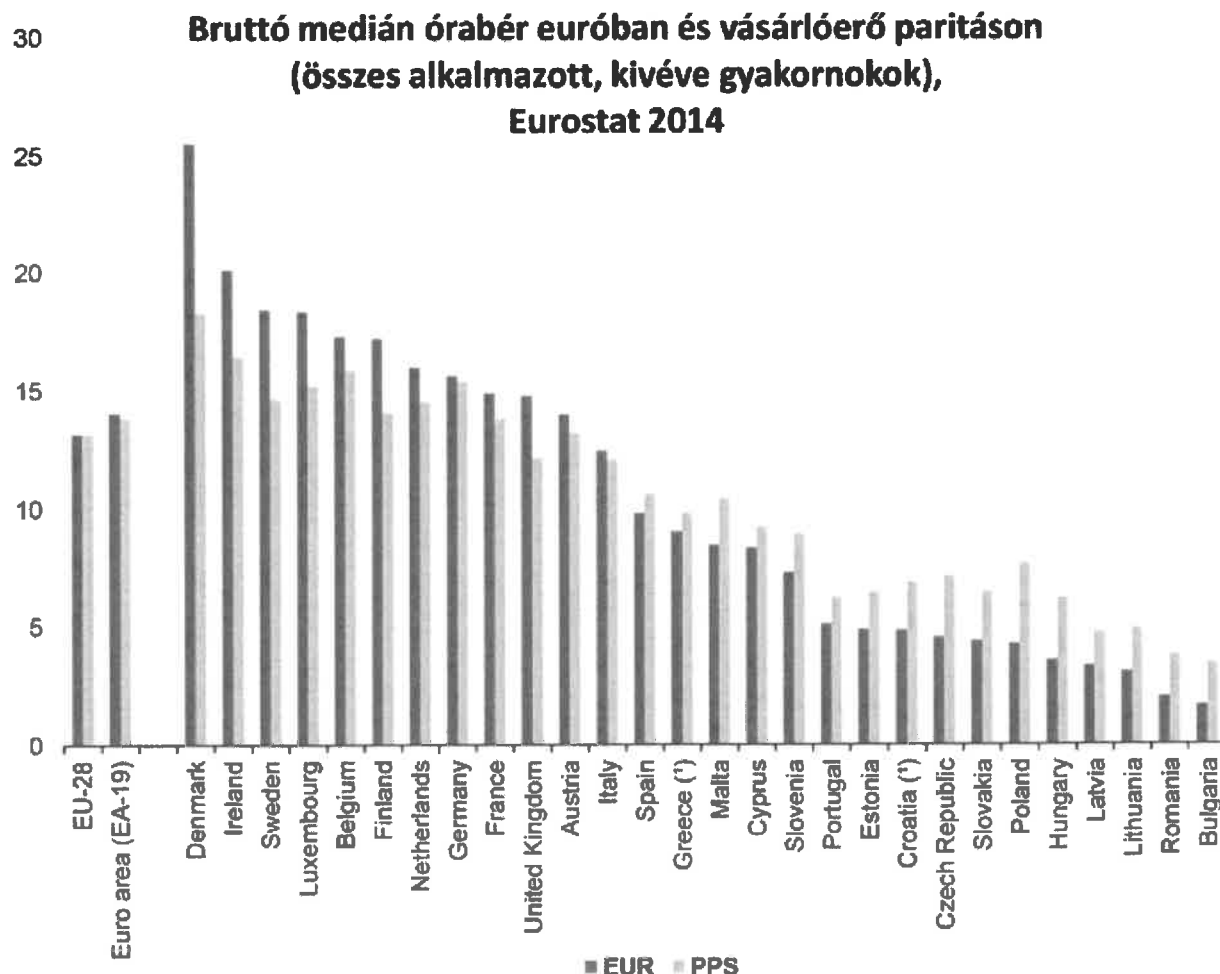
A fő jövedelmi típusok szerinti két legnagyobb csoportot az alkalmazásból származó jövedelemmel és a nyugdíjjal rendelkező háztartások alkotják.

Alkalmazotti jövedelmek és a nyugdíjak egy főre jutó éves értékei, 1995, 2004

Megnevezés	Alkalmazásból származó jövedelem		Nyugdíj		Ft
	1995	2004	1995	2004	
Budapest	188 361	1 049 876	61 599	965 123	
Pest	124 074	828 424	45 533	744 712	
Közép-Magyarország	166 318	1 241 967	56 090	884 912	
Fejér	149 765	840 777	42 626	837 801	
Komárom-Esztergom	120 812	830 608	52 509	794 032	
Veszprém	120 822	794 019	48 580	712 187	
Közép-Dunántúl	131 883	822 898	47 401	783 176	
Győr-Moson-Sopron	136 123	818 183	46 282	811 628	
Vas	137 542	738 225	43 165	669 348	
Zala	129 385	764 864	46 823	704 616	
Nyugat-Dunántúl	134 473	779 660	45 599	740 511	
Baranya	115 301	760 872	53 394	735 185	
Somogy	100 933	761 337	50 588	760 979	
Tolna	134 248	731 858	45 908	669 624	
Dél-Dunántúl	115 157	753 164	50 567	728 599	
Borsod-Abaúj-Zemplén	97 007	734 760	51 843	710 625	
Heves	100 745	813 821	56 684	753 875	
Nógrád	93 898	762 935	53 498	668 719	
Észak-Magyarország	97 422	761 159	53 354	712 902	
Hajdú-Bihar	97 762	714 132	44 350	642 543	
Jász-Nagykun-Szolnok	112 052	711 277	48 244	626 816	
Szabolcs-Szatmár-Bereg	80 068	725 244	47 236	608 172	
Észak-Alföld	95 085	717 051	46 483	624 395	
Bács-Kiskun	97 224	717 839	45 585	693 575	
Békés	98 676	772 674	50 460	670 282	
Csongrád	123 067	766 383	51 344	700 852	
Dél-Alföld	105 717	748 645	48 812	688 818	
Megyék együtt	112 731	771 468	48 334	708 648	
Ország összesen	126 778	821 893	50 798	750 847	

Jelenlegi helyzet:

A hazai bérek még mindig jelentősen elmaradnak a nyugat-európai bérszintektől (vásárlóerő paritáson is). A munkaerő elvándorlásának egyik legfontosabb magyarázó oka éppen ez a különbség, a nyugati gazdaságok magasabb bérszintje. Az alacsonyabb béreket a közgazdászok általában az alacsonyabb termelékenységgel magyarázzák, fontos ugyanakkor megjegyezni, hogy a Magyarországon termelő külföldi nagyvállalatok (multik) esetében a fizetett munkabér alacsonyabb, mint amit a munka termelékenysége indokolna.



Annak ellenére, hogy a magyar bérek jelentősen elmaradnak a nyugat-európai bérszintektől, 49 935 milliárd forintra nőtt a háztartások pénzügyi vagyona az idei második negyedév végére, ami 1339 milliárd forintos növekedés az előző negyedévhez képest, éves alapon pedig 3954 milliárd a gyarapodás.

Regionális összehasonlításban a magyar háztartások kifejezetten jómódúnak számítanak a kötelezettségekkel csökkentett pénzügyi vagyont tekintve. A legutolsó rendelkezésre álló, 2016-os Eurostat adatok alapján a magyar háztartások nettó pénzügyi vagyona az azévi GDP 104,4 százalékán állt, ami 6,7 százalékal magasabb, mint egy évvel korábban. Ez az arány a horvát háztartások esetében 87,5 százalék, a csehekénél 81,3, a görögökénél 80,5, az íreknél 76,2, a finneknél 74, a szlovénekénél 70,7, az észteknél 70,2, a lengyeleknél 65,4, a románoknál 50,8, a szlovák háztartások nettó vagyona pedig csupán a GDP 41,2 százalékát érte el.

2.1.39. A teljes munkaidőben alkalmazásban állók havi bruttó átlagkeresete a nemzetgazdaságban* (1/3)

Időszak	Nemzetgazdaság összesen	Ebből:						
		mezőgazdaság, erdőgazdaság, halászat	bányászat, kőfejtés	feldolgozóipar	villamosenergia-, gáz-, gőzellátás, légtudáskondicionálás	vízellátás, szennyvíz gyűjtése, kezelése, hulladék- gazdálkodás, szennyvíztisztítási- mentesítés	ipar	építőipar
	A-S	A	B	C	D	E	B+C+D+E	F
2018. J	310 817	228 265	329 081	326 837	471 251	266 727	328 097	235 504
F	306 507	222 256	316 203	312 199	491 975	272 836	315 849	230 272
M	331 505	238 261	333 778	340 126	612 003	299 309	346 669	242 618
Á	340 559	249 654	370 256	360 952	578 472	285 552	363 790	244 348
Mj	327 486	258 616	376 501	349 334	593 751	298 700	354 574	250 423
Jú	329 576	260 522	397 135	342 487	496 725	301 708	345 477	260 833
Jl	326 724	259 100	383 558	336 511	537 106	295 807	341 029	256 182
Au	321 172	256 037	381 055	335 904	527 107	295 596	340 070	247 120
Sz	322 752	258 562	365 227	331 641	477 873	290 521	334 235	250 666

2.1.39. A teljes munkaidőben alkalmazásban állók havi bruttó átlagkeresete a nemzetgazdaságban* (2/3)

Időszak	Ebből:							
	kereskedelem, gépjárműjavítás	szállítás, raktározás	szálláshely- szolgáltatás, vendéglátás	információ, kommunikáció	pénzügyi, biztosítási tevékenység	ingatlanügyletek	szakmai, tudományos, műszaki tevékenység	adminisztratív és szolgáltatást támogató tevékenység
	G	H	I	J	K	L	M	N
2018. J	293 064	294 215	203 068	543 660	569 955	284 412	439 761	258 870
F	290 755	285 784	205 847	558 396	541 280	288 299	428 919	263 298
M	308 560	314 154	206 009	582 413	618 791	301 613	471 453	285 962
Á	305 608	307 770	210 972	592 736	772 744	316 750	482 878	270 447
Mj	299 693	320 673	214 557	540 540	550 762	326 675	454 127	274 099
Jú	302 273	303 696	208 854	560 435	655 644	315 261	460 337	281 796
Jl	300 666	303 382	210 662	554 517	585 437	316 685	446 182	272 417
Au	296 326	305 879	211 893	543 577	544 224	301 552	449 567	274 815
Sz	299 186	301 311	214 071	544 254	563 920	304 359	455 004	274 563

2.1.39. A teljes munkaidőben alkalmazásban állók havi bruttó átlagkeresete a nemzetgazdaságban* (3/3)

Időszak	Ebből:						
	közigazgatás, védelem; kötelező társadalom- biztosítás	oktatás	humán egészségügyi, szociális ellátás	ezen belül:		művészet, szórakoztatás, szabadidő	egyéb szolgáltatás
				humán-egészségügyi ellátás	szociális ellátás		
	O	P	Q	QA	QB	R	S
2018. J	361 263	309 934	206 354	319 795	144 184	303 498	244 991
F	359 358	309 168	209 379	326 665	143 731	307 525	237 768
M	423 208	311 645	211 789	322 863	148 484	316 304	255 030
Á	431 283	318 854	214 129	332 440	147 960	330 224	252 945
Mj	377 660	321 583	215 105	331 864	149 354	333 364	268 128
Jú	386 489	327 943	218 021	333 696	151 644	338 634	252 649
Jl	397 754	322 939	220 964	332 866	153 105	324 518	273 444
Au	366 232	318 088	220 180	330 464	153 243	322 681	280 956
Sz	392 028	313 367	219 629	328 739	152 938	338 407	276 850

3.2 Foglalkoztatottság, munkaerő-piaci integráció

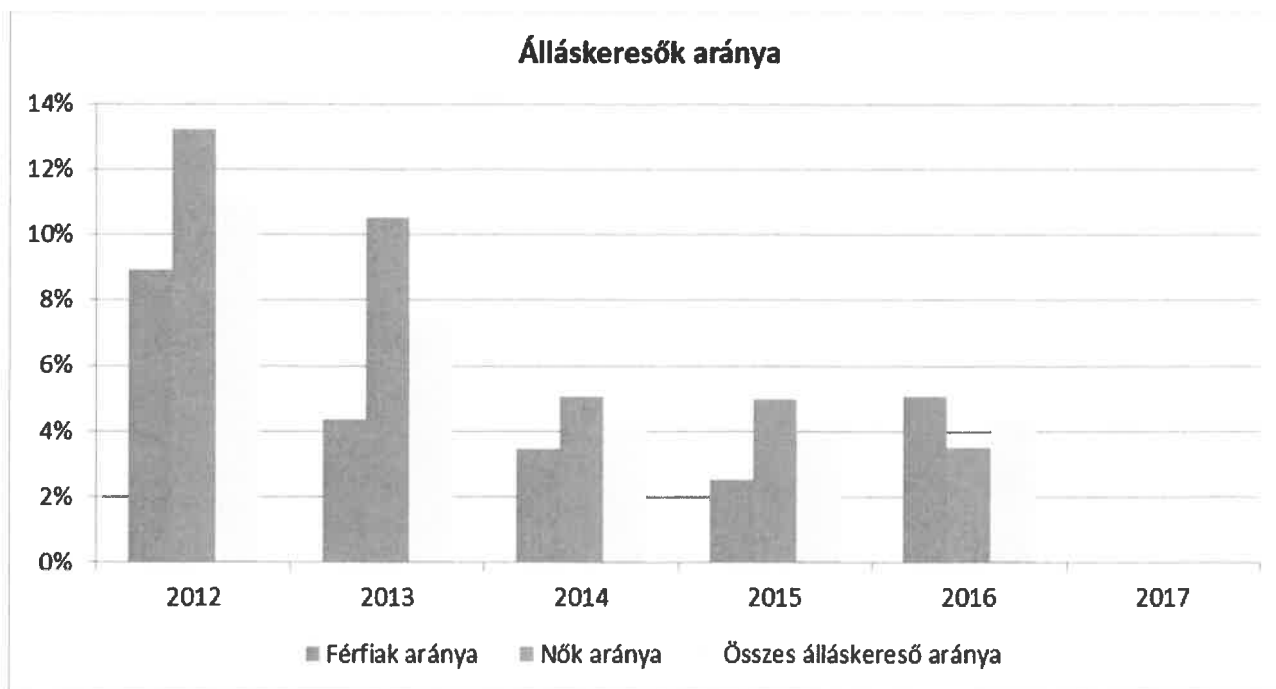
A HEP 1. számú mellékletében elhelyezett táblázatokba gyűjtött adatok, valamint a helyi önkormányzat a foglalkoztatás elősegítéséről és a munkanélküliek ellátásáról szóló 1991. évi IV. törvény (továbbiakban: Ft.) és a MötV-ben foglalt feladatai alapján településünkre jellemző foglalkoztatottságot, munkaerő-piaci lehetőségeket kívánjuk elemezni az elmúlt évek változásainak bemutatásával, a különböző korosztályok, illetve nemek szerinti bontásban. Az elemzést összevetjük térségi és országos adatokkal is.

a) foglalkoztatottak, munkanélküliek, tartós munkanélküliek száma, aránya

3.2.1. számú táblázat - Munkanélküliségi ráta nemek szerint

Év	15-64 év közötti állandó népesség (fő)			Regisztrált munkanélküliek/nyilvántartott álláskeresők száma (fő)					
	Férfi (TS 0803)	Nő (TS 0804)	Összesen	Férfi (TS 0801)		Nő (TS 0802)		Összesen	
	Fő	Fő	Fő	Fő	%	Fő	%	Fő	%
2012	123	121	244	11	8,9%	16	13,2%	27	11,1%
2013	115	114	229	5	4,3%	12	10,5%	17	7,4%
2014	116	118	234	4	3,4%	6	5,1%	10	4,3%
2015	119	120	239	3	2,5%	6	5,0%	9	3,8%
2016	118	114	232	6	5,1%	4	3,5%	10	4,3%
2017	na.	na.	#ÉRTÉK!	na.	#ÉRTÉK!	na.	#ÉRTÉK!	#ÉRTÉK!	#ÉRTÉK!

Forrás: TeIR, Nemzeti Munkaügyi Hivatal

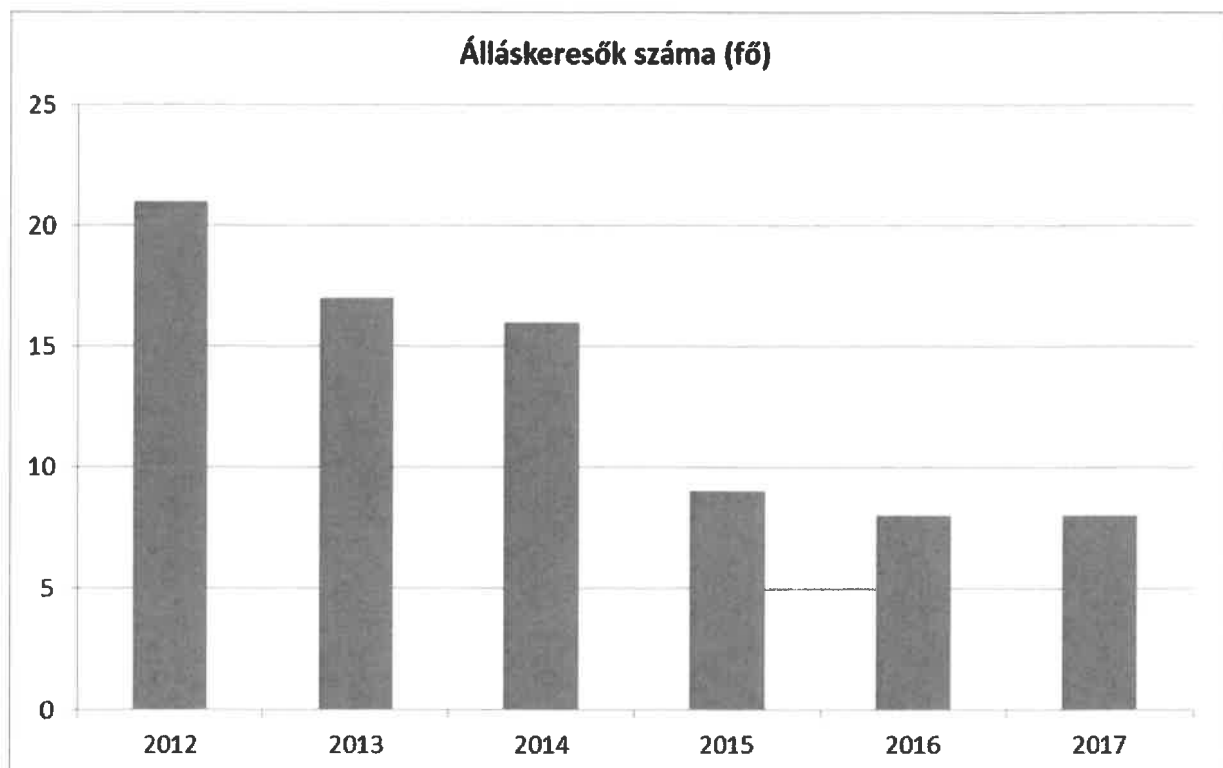


A fenti adatok a 15-64 év közötti lakónépességhez képest a nyilvántartott álláskeresők arányszámát mutatják a településen. A nemek szerinti megoszlás változó képet mutat. Hol a férfiak, hol a nők vannak kedvezőbb helyzetben.

3.2.2. számú táblázat - Regisztrált munkanélküliek/nyilvántartott álláskeresők száma korcsoportok szerint

Regisztrált munkanélküliek/ nyilvántartott álláskeresők száma összesen	Fő összesen	2012	2013	2014	2015	2016	2017
		21	17	16	9	8	8
20 év alatti (TS 1002)	Fő	1	0	1	1	1	0
	%	4,8%	0,0%	6,3%	11,1%	12,5%	0,0%
20-24 év (TS 1003)	Fő	3	0	1	1	1	1
	%	14,3%	0,0%	6,3%	11,1%	12,5%	12,5%
25-29 év (TS 1004)	Fő	4	6	5	1	0	0
	%	19,0%	35,3%	31,3%	11,1%	0,0%	0,0%
30-34 év (TS 1005)	Fő	2	1	1	2	0	0
	%	9,5%	5,9%	6,3%	22,2%	0,0%	0,0%
35-39 év (TS 1006)	Fő	1	2	0	1	0	2
	%	4,8%	11,8%	0,0%	11,1%	0,0%	25,0%
40-44 év (TS 1007)	Fő	2	1	3	0	1	0
	%	9,5%	5,9%	18,8%	0,0%	12,5%	0,0%
45-49 év (TS 1008)	Fő	4	3	3	2	4	2
	%	19,0%	17,6%	18,8%	22,2%	50,0%	25,0%
50-54 év (TS 1009)	Fő	0	1	0	0	0	1
	%	0,0%	5,9%	0,0%	0,0%	0,0%	12,5%
55-59 év (TS 1010)	Fő	3	1	0	0	0	1
	%	14,3%	5,9%	0,0%	0,0%	0,0%	12,5%
59 év feletti (TS 1011)	Fő	1	2	2	1	1	1
	%	4,8%	11,8%	12,5%	11,1%	12,5%	12,5%

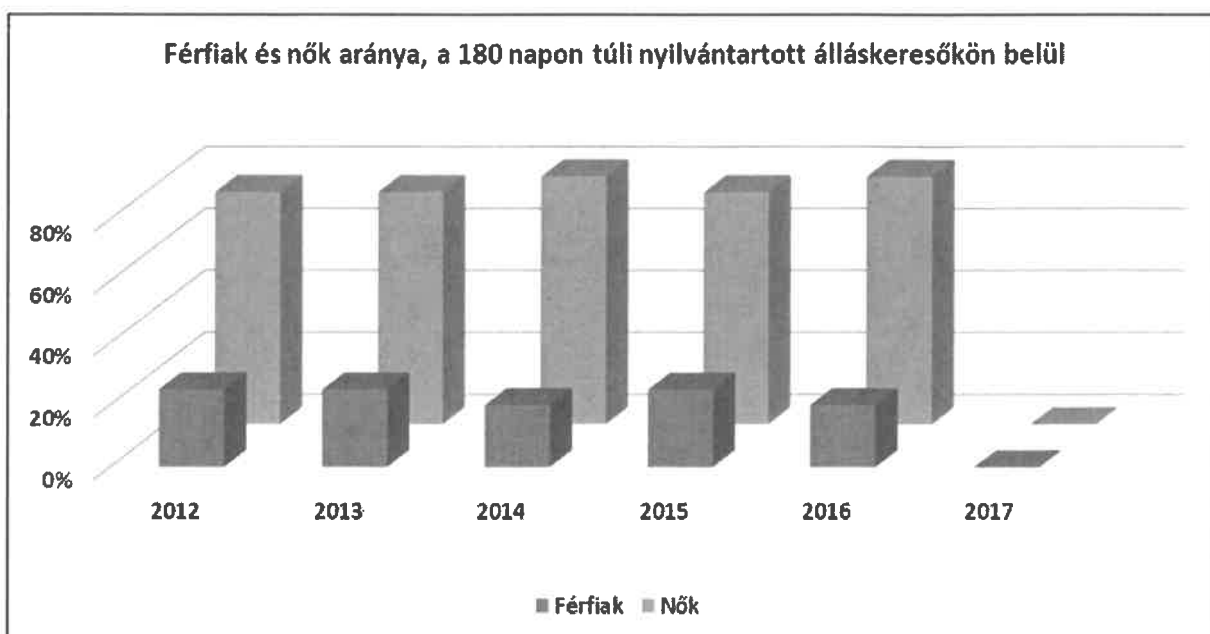
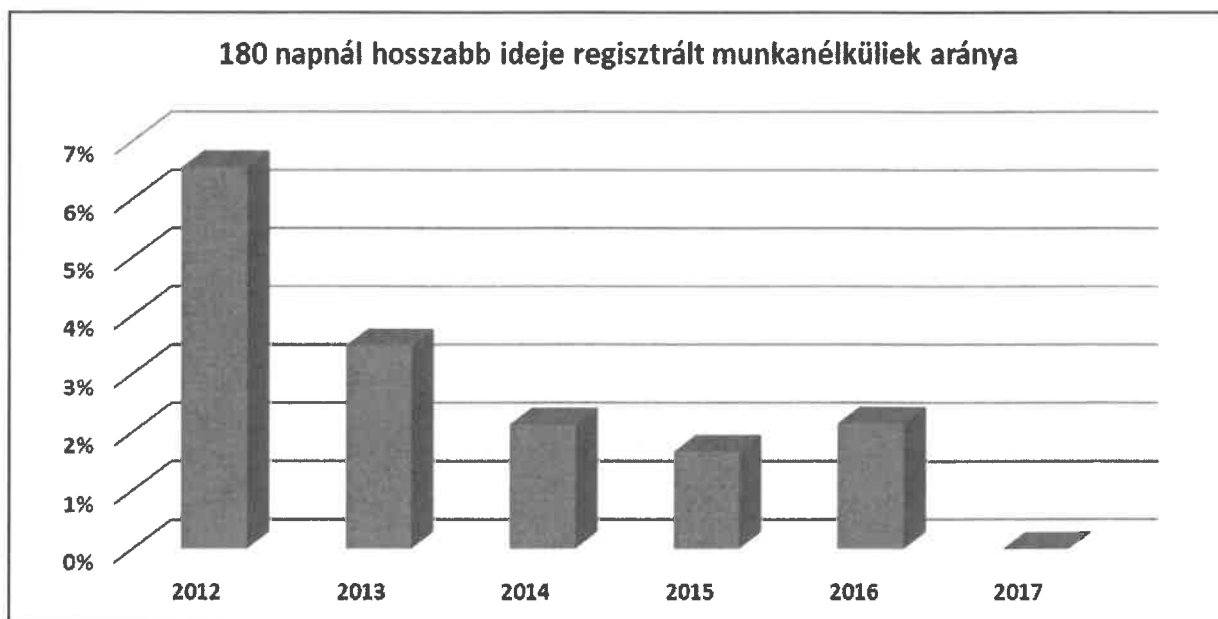
Forrás: TeIR, Nemzeti Munkaügyi Hivatal



3.2.3. számú tábla - A 180 napnál hosszabb ideje regisztrált munkanélküliek/nyilvántartott álláskeresők száma és aránya nemek szerint

Év	180 napnál hosszabb ideje regisztrált munkanélküliek aránya (TS 1501)	180 napon túli nyilvántartott álláskeresők száma nemek szerint			Nők és férfiak aránya, a 180 napon túli nyilvántartott álláskeresőkön belül	
	%	Férfi	Nő	Összesen	Férfiak	Nők
2012	6,56	4	12	16	25,0%	75,0%
2013	3,49	2	6	8	25,0%	75,0%
2014	2,14	1	4	5	20,0%	80,0%
2015	1,67	1	3	4	25,0%	75,0%
2016	2,16	1	4	5	20,0%	80,0%
2017	na.	na.	na.	0	#ÉRTÉK!	#ÉRTÉK!

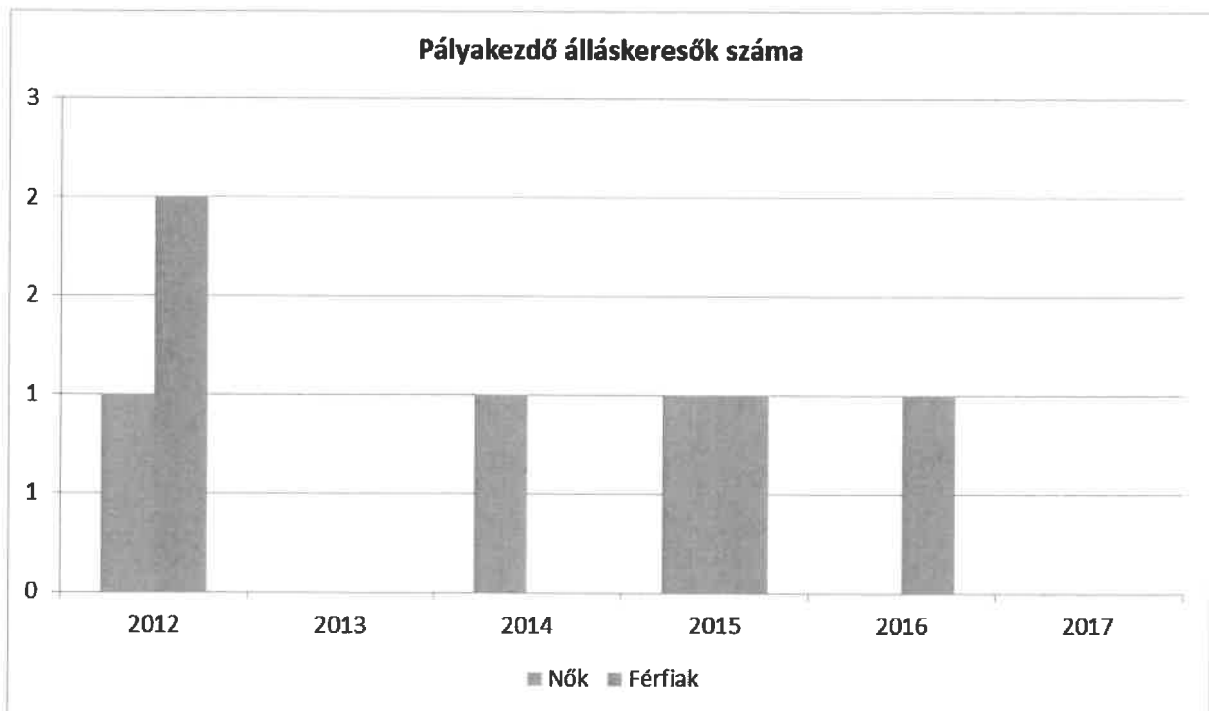
Forrás: TelR, Nemzeti Munkaügyi Hivatal



3.2.4. számú táblázat - Pályakezdő álláskeresők száma és a 18-29 éves népesség száma (A táblázat kitöltése és elemzése opcionális.)

Év	18-29 évesek száma			Nyilvántartott pályakezdő álláskeresők száma					
	Férfi	Nő	Összesen	Férfi		Nő		Összesen	
	Fő	Fő	Fő	Fő	%	Fő	%	Fő	%
2012	26	30	56	2	7,7%	1	3,3%	3	5,4%
2013	23	27	50	0	0,0%	0	0,0%	0	0,0%
2014	23	28	51	0	0,0%	1	3,6%	1	2,0%
2015	23	31	54	1	4,3%	1	3,2%	2	3,7%
2016	22	27	49	1	4,5%	0	0,0%	1	2,0%
2017	na.	na.	#ÉRTÉK!	na.	#ÉRTÉK!	na.	#ÉRTÉK!	#ÉRTÉK!	#ÉRTÉK!

Forrás: TeIR, Nemzeti Munkaügyi Hivatal



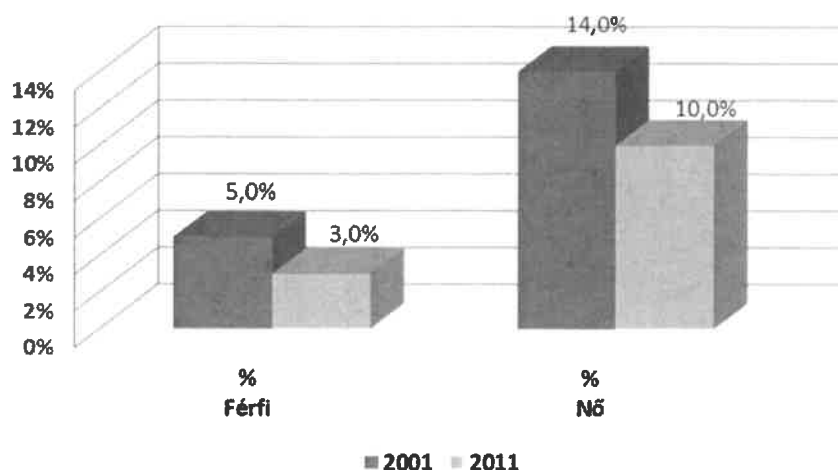
b) alacsony iskolai végzettségűek foglalkoztatottsága

3.2.5. számú táblázat - Alacsonyan iskolázott népesség

Év	Legalább az általános iskola 8. évfolyamát elvégzett 15 éves és idősebb népesség, a megfelelő korúak százalékában		Iskolai végzettséggel nem rendelkező 15 éves és idősebb népesség, a megfelelő korúak százalékában	
	Férfi (TS 1601)	Nő (TS 1602)	Férfi	Nő
	%	%	%	%
2001	95,0%	86,0%	5,0%	14,0%
2011	97,0%	90,0%	3,0%	10,0%

Forrás: TeIR, KSH Népszámlálás

Iskolai végzettséggel nem rendelkező 15 éves és idősebb népesség, a megfelelő korúak százalékában

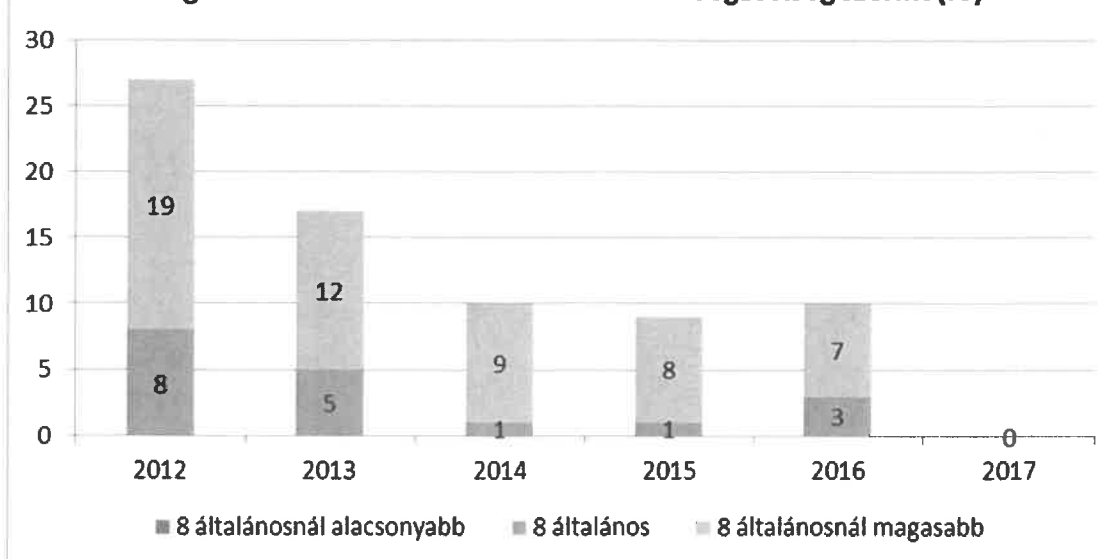


3.2.6. számú táblázat - Regisztrált munkanélküliek/nyilvántartott álláskeresők száma iskolai végzettség szerint

Év	Regisztrált munkanélküliek/nyilvántartott álláskeresők száma összesen	Regisztrált munkanélküliek/nyilvántartott álláskeresők megoszlása iskolai végzettség szerint					
		8 általánosnál alacsonyabb végzettség (TS 0901)		Általános iskolai végzettség (TS 0902)		8 általánosnál magasabb iskolai végzettség (TS 0903)	
		Fő	%	Fő	%	Fő	%
2012	27	0	0,0%	8	29,6%	19	70,4%
2013	17	0	0,0%	5	29,4%	12	70,6%
2014	10	0	0,0%	1	10,0%	9	90,0%
2015	9	0	0,0%	1	11,1%	8	88,9%
2016	10	0	0,0%	3	30,0%	7	70,0%
2017	#ÉRTÉK!	na.	#ÉRTÉK!	na.	#ÉRTÉK!	na.	#ÉRTÉK!

Forrás: TeIR, Nemzeti Munkaügyi Hivatal

Regisztrált munkanélküliek száma iskolai végzettség szerint (fő)



c) közfoglalkoztatás

A Munkaügyi Központ és a Családsegítő- és Gyermejkölési Szolgálat nehezen tud segítséget nyújtani azoknak, akik nem rendelkeznek szakmával. A közfoglalkoztatás és az alternatív megélhetési lehetőségek megoldást jelenthetnek, mindenképpen kutatni kell a forrásokat, perspektívát e területeken.

d) a foglalkoztatáshoz való hozzáférés esélyének mobilitási, információs és egyéb tényezői (pl. közlekedés, potenciális munkalehetőségek, tervezett beruházások, lehetséges vállalkozási területek, helyben/térségben működő foglalkoztatási programok stb.)

A foglalkoztatás esélyeihez való hozzáférést segíti a munkaügyi kirendeltségeken a folyamatosan fennálló tanácsadás és információs szolgáltatás. Minden megjelenéskor (bármiféle célból) elsődleges szempont, hogy az ügyintézők igyekeznek az illetőnek megfelelő állásokat áttekinteni és felajánlani számára. Ezen kívül az információs szolgálatnál az aktuális elhelyezkedési tájékoztatást minden betérő (akár nem álláskereső is) megkaphatja, és meg is megkapja.

A kirendeltségeken és ha van aktuális állás, akkor az önkormányzatnál is rendelkezésre állnak a minden idevonatkozó információt tartalmazó falitáblák, amelyeken szintén az aktuális állásajánlatok megtalálhatóak. A kirendeltségen emellett ügyféltéri számítógép(ek) áll(nak) rendelkezésre szintén nem csak a helyi, de az országos szintű elektronikus álláskeresés céljából.

Mócsény megközelíthető közúton a 6-os főútról Bonyhád mellett letérve, illetve Bátaszék (13 km) felől letérve az 55-ös vagy az 56-os főútról. Vonattal a MÁV 50-es számú Dombóvár–Bátaszék-vasútvonalán érhető el. A megállóhely Cikó és Mórág között található. Vasúti megállóhellyel nem rendelkezik a település.

Mócsény nagyon kevés iparral, jó mezőgazdasági adottságokkal, értékes termőtalajjal, állattartási és növénytermesztési hagyományokkal rendelkező község.

A külterület felhasználásában a szántóföldi termelés dominál, amely mellett gyümölcsösöket és kisebb gypsávokat is találunk. Emellett a község mondhatni infrastrukturálisan fejlett, vezetékes ivóvízzel, vezetékes gázzal, kábeltelevíziós-, telefonhálózattal. A kommunális hulladékszállítás szintén megoldott.

Pályázati forrás hiányában a településen jelenleg nincsenek folyamatban lévő beruházások. Tervezett beruházás a település és intézményeinek az akadálymentesítése, melyet pályázati forrásból kívánunk megvalósítani a jövőben.

Jelen gazdasági helyzetben az önkormányzat nem tervez, és nem tud vállalkozási tevékenységet folytatni. Amennyiben erre a jövőben 100 %-os támogatási intenzitású pályázati lehetősége nyílik az önkormányzatnak, úgy abban minden bizonnyal el fog indulni, illetve a vállalkozói és civil szférának ilyen jellegű pályázatok benyújtásában segítséget fog nyújtani.

e) fiatalok foglalkoztatását és az oktatásból a munkaerőpiacra való átmenetet megkönnyítő programok a településen; képzéshez, továbbképzéshez való hozzáférésük

Önkormányzatunknak nincsenek e területen rendelkezésre álló adatai az elemzéshez.

f) munkaerő-piaci integrációt segítő szervezetek és szolgáltatások feltérképezése (pl. felnőttképzéshez és egyéb munkaerő-piaci szolgáltatásokhoz való hozzáférés, helyi foglalkoztatási programok)

A felnőtt szakképzéshez történő hozzáférést a településen egy intézmény sem biztosítja. A gimnáziumi érettségi megszerzése a felnőttképzésben a községben nem lehetséges.

3.2.7. számú táblázat - Felnőttoktatásban résztvevők

Év	Általános iskolai felnőttoktatásban tanulók száma (TS 3401)	8. évfolyamot eredményesen befejezte a felnőttoktatásban (TS 3301)	
	Fő	Fő	%
2012	na.	na.	#ÉRTÉK!
2013	na.	na.	#ÉRTÉK!
2014	na.	na.	#ÉRTÉK!
2015	na.	na.	#ÉRTÉK!
2016	na.	na.	#ÉRTÉK!
2017	na.	na.	#ÉRTÉK!

Forrás: TeIR, Területi Államháztartási és Közigazgatási Információs Szolgálat (TÁKISZ)

3.2.8. számú táblázat - Felnőttoktatásban résztvevők száma középfokú iskolában

Év	Középfokú felnőttoktatásban résztvevők összesen	Szakiskolai felnőttoktatásban résztvevők száma (TS 3501)		Szakközépiskolai felnőttoktatásban résztvevők száma		Gimnáziumi felnőttoktatásban résztvevők		Középfokú tanulók száma a felnőttoktatásban (TS 3601)
	Fő	Fő	%	Fő	%	Fő	%	Fő
2012	#ÉRTÉK!	na.	#ÉRTÉK!	na.	#ÉRTÉK!	na.	#ÉRTÉK!	na.
2013	#ÉRTÉK!	na.	#ÉRTÉK!	na.	#ÉRTÉK!	na.	#ÉRTÉK!	na.
2014	#ÉRTÉK!	na.	#ÉRTÉK!	na.	#ÉRTÉK!	na.	#ÉRTÉK!	na.
2015	#ÉRTÉK!	na.	#ÉRTÉK!	na.	#ÉRTÉK!	na.	#ÉRTÉK!	na.
2016	#ÉRTÉK!	na.	#ÉRTÉK!	na.	#ÉRTÉK!	na.	#ÉRTÉK!	na.
2017	#ÉRTÉK!	na.	#ÉRTÉK!	na.	#ÉRTÉK!	na.	#ÉRTÉK!	na.

Forrás: TeIR, Területi Államháztartási és Közigazgatási Információs Szolgálat (TÁKISZ)

g) mélyszegénységben élők és romák települési önkormányzati saját fenntartású intézményekben történő foglalkoztatása

Önkormányzatunknak nincsenek e területen rendelkezésre álló adatai az elemzéshez.

h) hátrányos megkülönböztetés a foglalkoztatás területén

Önkormányzatunknak a foglalkoztatás területén tapasztalt hátrányos megkülönböztetésről nincs tudomása. Ezzel kapcsolatos bejelentés az elmúlt években nem érkezett sem az önkormányzattal szemben, sem az önkormányzat felé, így sem a testi fogyatékkal, sem a megváltozott munkaképességgel élők, sem a nők, sem a mélyszegénységben élők/romák esetében nem valósul meg a hátrányos megkülönböztetés településünkön.

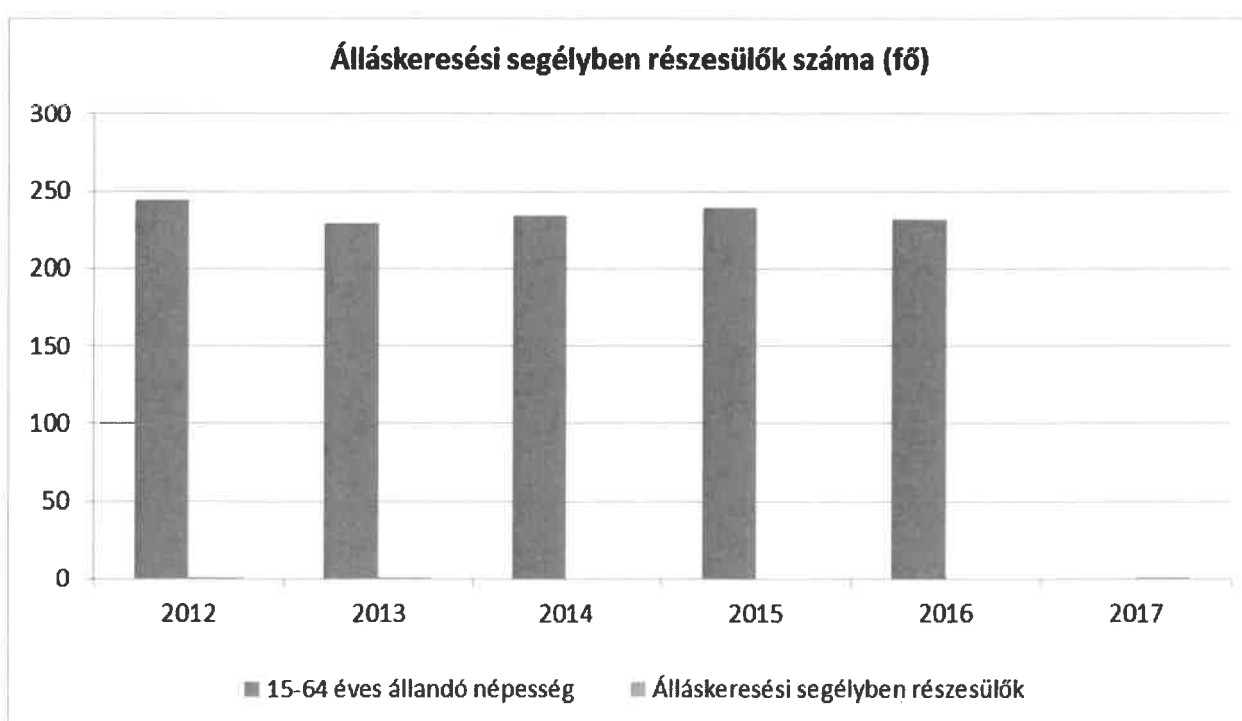
3.3 Pénzbeli és természetbeni szociális ellátások, aktív korúak ellátása, munkanélküliséghez kapcsolódó támogatások

A (mély)szegénységben élők jelentős részének a fő bevételi forrása kizárólag a pénzbeli és természetbeni szociális ellátásokból áll. A következő táblázatok az álláskeresői segélyben részesülők számát, arányát, a járadékra jogosult regisztrált munkanélküliek számát, és a rendszeres szociális segélyben és foglalkoztatást helyettesítő támogatásban részesítettek számát mutatja.

3.3.1. számú táblázat - Álláskeresői segélyben részesülők száma

Év	15-64 év közötti állandó népesség száma (TS 0803 és TS 0804 összesen)	Álláskeresői segélyben részesülők (fő) - (TS 1101)	Álláskeresői segélyben részesülők %
2012	244	1	0,4%
2013	229	1	0,4%
2014	234	0	0,0%
2015	239	0	0,0%
2016	232	0	0,0%
2017	#ÉRTÉK!	1	#ÉRTÉK!

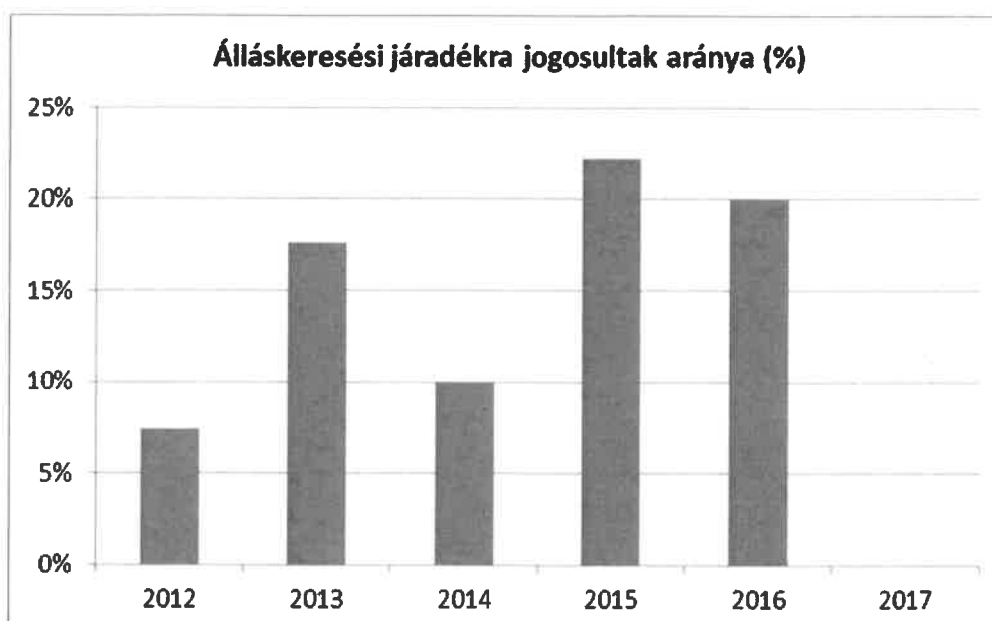
Forrás: TeIR, Nemzeti Munkaügyi Hivatal



3.3.2. számú táblázat - Járadékra jogosult regisztrált munkanélküliek/nyilvántartott álláskeresők száma

Év	Regisztrált munkanélküliek/nyilvántartott álláskeresők száma (TS 1301)	Álláskeresési járadékra jogosultak (TS 1201)	
	Fő	Fő	%
2012	27	2	7,4%
2013	17	3	17,6%
2014	10	1	10,0%
2015	9	2	22,2%
2016	10	2	20,0%
2017	#ÉRTÉK!	1	#ÉRTÉK!

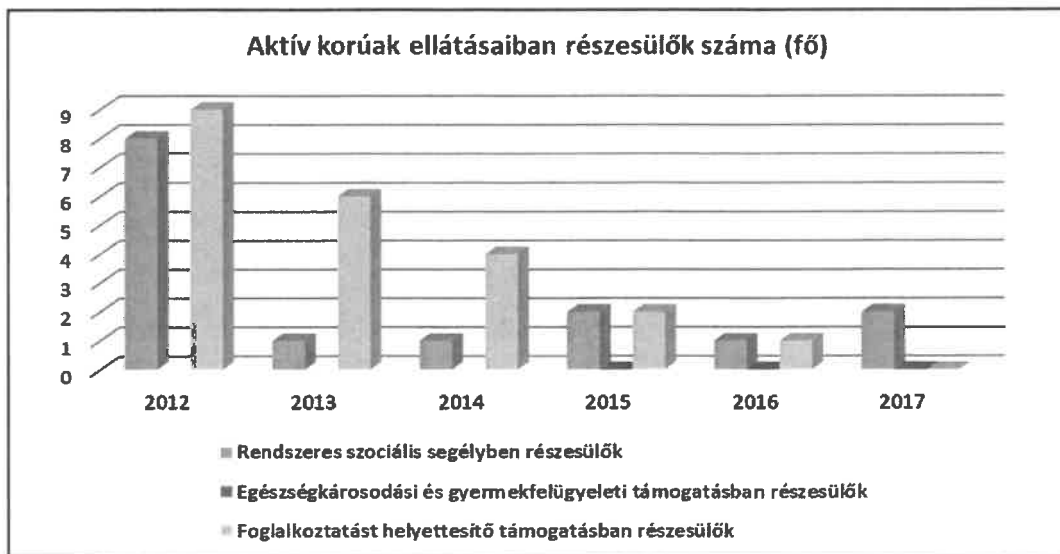
Forrás: TeIR, Nemzeti Munkaügyi Hivatal



3.3.3. számú táblázat - Aktív korúak ellátása - Rendszeres szociális segélyben, egészségkárosodási és gyermekfelügyeleti támogatásban, valamint foglalkoztatást helyettesítő támogatásban részesítettek száma

Év	Rendszeres szociális segélyben részesített regisztrált munkanélküliek száma (negyedévek átlaga) - TS 1401 (2015. február 28-tól az ellátás megszűnt, vagy külön vált EGYT-re és FHT-ra)	Egységkárosodási és gyermekfelügyeleti támogatásban részesülők átlagos száma 2015. márc. 1-től érvényes módszertan szerint (TS 5401)		Foglalkoztatást helyettesítő támogatásban részesítettek átlagos havi száma (2015. március 01-től az ellátásra való jogosultság megváltozott)	
	Fő	Fő	15-64 évesek %-ában	Fő	Munkanélküliek %-ában
2012	8		3,28%	9	33,33%
2013	1		0,44%	6	35,29%
2014	1		0,43%	4	40,00%
2015	2	0	0,84%	2	22,22%
2016	1	na.	0,43%	1	10,00%
2017	2	na.	#ÉRTÉK!	na.	#ÉRTÉK!

Forrás: TeIR, Nemzeti Munkaügyi Hivatal



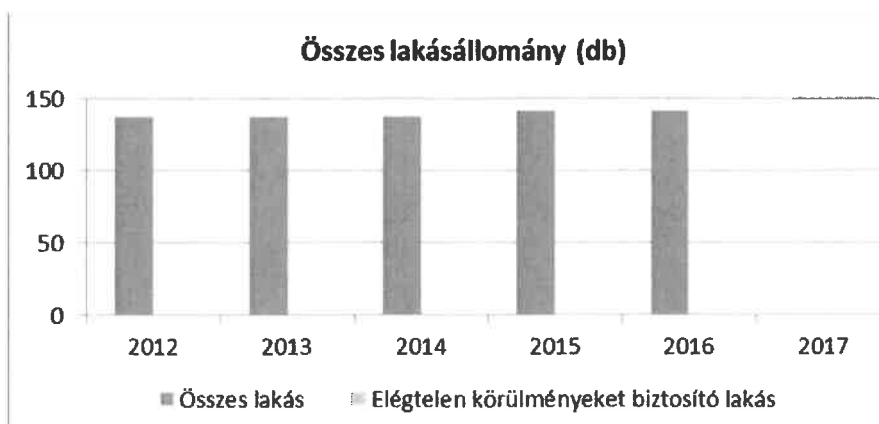
3.4 Lakhatás, lakáshoz jutás, lakhatási szegregáció

E fejezetben a lakhatáshoz kapcsolódó területet elemezzük, kiemelve a bérlakás-állományt, a szociális lakhatást, az egyéb lakáscélra nem használt lakáscélú ingatlanokat, feltárva a településen fellelhető elégtelen lakhatási körülményeket, veszélyeztetett lakhatási helyzeteket és hajléktalanságot, illetve a lakhatást segítő támogatásokat. E mellett részletezzük a lakhatásra vonatkozó egyéb jellemzőket, elsősorban a szolgáltatásokhoz való hozzáférést.

3.4.1. számú táblázat - Lakásállomány

Év	Lakásállomány (db) (TS 4201)	Ebből elégtelen lakhatási körülményeket biztosító lakások száma	Bérlakás állomány (db)	Ebből elégtelen lakhatási körülményeket biztosító lakások száma	Szociális lakásállomány (db)	Ebből elégtelen lakhatási körülményeket biztosító lakások száma	Egyéb lakáscélra használt nem lakáscélú ingatlanok (db)	Ebből elégtelen lakhatási körülményeket biztosító lakások száma
2012	137	na.	na.	na.	na.	na.	na.	na.
2013	137	na.	na.	na.	na.	na.	na.	na.
2014	137	na.	na.	na.	na.	na.	na.	na.
2015	141	na.	na.	na.	na.	na.	na.	na.
2016	141	na.	na.	na.	na.	na.	na.	na.
2017	na.	na.	na.	na.	na.	na.	na.	na.

Forrás: TeIR, KSH Tstar, önkormányzati adatok



a) bérlakás-állomány

Önkormányzatunknak nincsenek e területen rendelkezésre álló adatai az elemzéshez.

b) szociális lakhatás

Önkormányzatunknak nincsenek e területen rendelkezésre álló adatai az elemzéshez.

c) egyéb lakáscélra használt nem lakáscélú ingatlanok

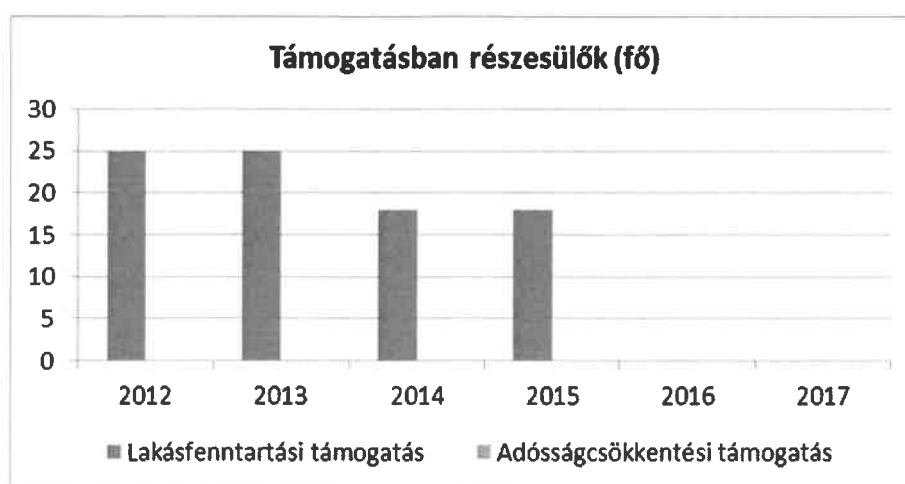
Önkormányzatunknak nincsenek e területen rendelkezésre álló adatai az elemzéshez.

e) lakhatást segítő támogatások

3.4.2. számú táblázat - Lakásfenntartási és adósságcsökkentési támogatásban részesülők száma

Év	Lakásfenntartási támogatásban részesített személyek száma (TS 6001)	Adósságcsökkentési támogatásban részesítettek száma (TS 6101)
2012	25	0
2013	25	0
2014	18	0
2015	18	0
2016	na.	na.
2017	na.	na.

Forrás: TeIR, KSH Tstar



f) eladósodottság

Önkormányzatunknak nincsenek e területen rendelkezésre álló adatai az elemzéshez.

g) lakhatás egyéb jellemzői: külterületeken és nem lakóövezetben elhelyezkedő lakások, minőségi közszolgáltatásokhoz, közműszolgáltatásokhoz, közösségi közlekedéshez való hozzáférés bemutatása

Önkormányzatunknak nincsenek e területen rendelkezésre álló adatai az elemzéshez.

3.5 Telepek, szegregátumok helyzete

a) a telep/szegregátum mint lakókörnyezet jellemzői (kiterjedtsége, területi elhelyezkedése, megközelíthetősége, lakásállományának állapota, közműellátottsága, közszolgáltatásokhoz való hozzáférés lehetőségei, egyéb környezet-egészségügyi jellemzői stb.)

Önkormányzatunknak nincsenek e területen rendelkezésre álló adatai az elemzéshez, tekintettel arra, hogy a vonatkozó adatok, adattáblák kitöltése jogszabályban nem előírt kötelezettség az önkormányzatok helyi esélyegyenlőségi programjainak megalkotása során.

b) a telepen/szegregátumokban élők száma, társadalmi problémák szempontjából főbb jellemzői (pl. életkori megoszlás, foglalkoztatottsági helyzet, segélyezettek, hátrányos, halmozottan hátrányos helyzetű gyermekek aránya, stb.)

Önkormányzatunknak nincsenek e területen rendelkezésre álló adatai az elemzéshez, tekintettel arra, hogy a vonatkozó adatok, adattáblák kitöltése jogszabályban nem előírt kötelezettség az önkormányzatok helyi esélyegyenlőségi programjainak megalkotása során.

c) szegregációval veszélyeztetett területek, a lakosság területi átrendeződésének folyamatai

Önkormányzatunknak nincsenek e területen rendelkezésre álló adatai az elemzéshez, tekintettel arra, hogy a vonatkozó adatok, adattáblák kitöltése jogszabályban nem előírt kötelezettség az önkormányzatok helyi esélyegyenlőségi programjainak megalkotása során.

3.6 Egészségügyi és szociális szolgáltatásokhoz való hozzáférés

a) az egészségügyi alapszolgáltatásokhoz, szakellátáshoz való hozzáférés

3.6.1. számú táblázat – Orvosi ellátás

Év	Felnőttek és gyermekek részére szervezett háziorvosi szolgálatok száma (TS 4401)	Csak felnőttek részére szervezett háziorvosi szolgálatok száma (TS 4301)	A házi gyermekorvosok által ellátott szolgálatok száma (TS 4501)
2012	0	0	0
2013	0	0	0
2014	0	0	0
2015	0	0	0
2016	na.	na.	na.
2017	na.	na.	na.

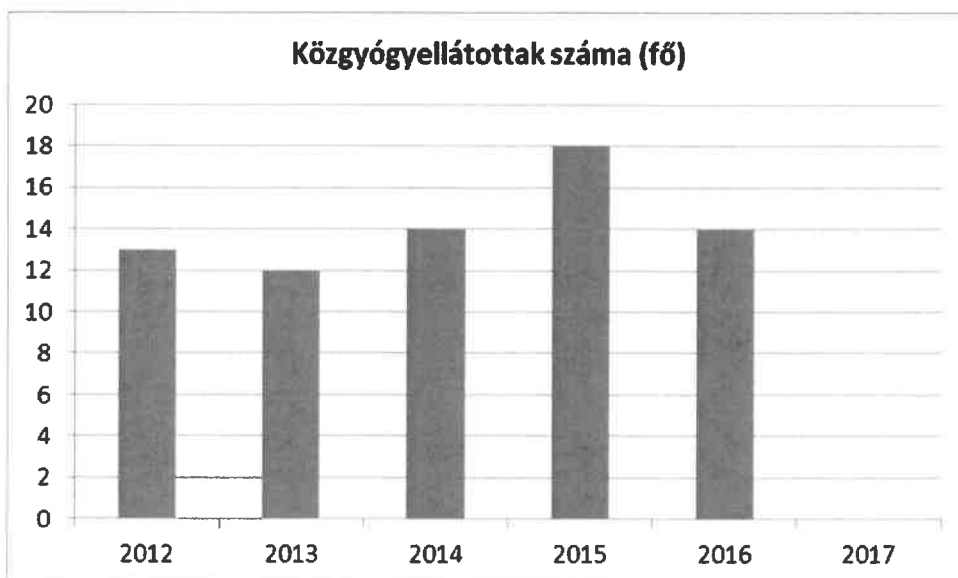
Forrás: TeIR, KSH Tstar

A településen nem biztosított az orvosi ellátás.

3.6.2. számú táblázat - Közgyógyellátási igazolvánnyal rendelkezők száma

Év	Közgyógyellátási igazolvánnyal rendelkezők száma (TS 5601)
2012	13
2013	12
2014	14
2015	18
2016	14
2017	na.

Forrás: TeIR, KSH Tstar



3.6.3. számú táblázat - Ápolási díjban részesítettek száma

Év	Ápolási díj, alanyi jogon: támogatásban részesítettek évi átlagos száma (TS 5901)	Ápolási díj, méltányossági alapon: támogatásban részesítettek évi átlagos száma (TS 5902)	Összesen
2012	4	na.	#ÉRTÉK!
2013	4	na.	#ÉRTÉK!
2014	3	na.	#ÉRTÉK!
2015	na.	na.	#ÉRTÉK!
2016	3	na.	#ÉRTÉK!
2017	na.	na.	#ÉRTÉK!

Forrás: TeIR, KSH Tstar

b) prevenció és szűrőprogramokhoz (pl. népegészségügyi, koragyermekkori kötelező szűrésekhez) való hozzáférés

A népegészségügyi, koragyermekkori kötelező szűrésekhez való hozzáférés a lakosság számára biztosított, az egészségügyi ellátórendszeren keresztül mindenki igénybe veheti, más településen.

c) fejlesztő és rehabilitációs ellátáshoz való hozzáférés

A gyermekek testi-lelki-szellemi fejlődésükben jelentkező problémák feltárása, megoldása, a szükséges fejlesztő és rehabilitációs folyamatok megvalósítása több szakágazat együttes tevékenységével realizálódik, az egészségügyi-, oktatási- és szociális intézményrendszer szereplői közötti kapcsolati háló kiterjedtsége, a kapcsolatok intenzitása, minősége függvényében.

A Szociális Alapszolgáltató Központként Működő Gondozási Központ Bonyhád Város Gyermekjóléti Szolgálati feladatokat ellátó Családsegítő Központja mind a gyermekek testi-lelki-szellemi fejlődésükben jelentkező problémák, mind pedig a felnőttek, családok életvitelében jelentkező – többek közt - mentális problémák feltárásért, megoldásáért rehabilitációs tanácsadást végez és fogadóórát tart.

A Családsegítő Központ a fentiekén túl segít a konkrét esetek, kliensproblémák hatékony kezelésében és megoldásában, szükség szerint munkakapcsolatot épít ki és tart fent elsősorban az alábbi szervekkel:

- a szociális szolgáltatót nyújtó intézményekkel
- a egészségügyi ellátást nyújtó intézményekkel
- az oktatási-nevelési intézményekkel
- a gyermekjóléti szolgálattal
- az önkormányzati illetékes bizottsággal
- a polgármesteri hivatali irodákkal és azok munkatársaival,
- a fogyatékosokat gondozó intézményeivel
- egyéb önkormányzati intézményekkel
- a rendőrséggel
- foglalkoztatási szolgáltatókkal
- a működő egyházakkal
- különböző – elsősorban szociális célokra szervezett – civil szerveződésekkel, alapítványokkal
- más családsegítő intézményekkel

d) közétkeztetésben az egészséges táplálkozás szempontjainak megjelenése

A közétkeztetésre vonatkozóan nincsenek információink, azonban feltételezhető, hogy az étrendek összeállításánál alapvető szempont az adott korcsoport számára javasolt egészséges táplálkozási normák figyelembe vétele. További szempont, hogy az étrend összeállítása során érvényesüljön az egészségmegőrző és betegségmegelőző táplálkozás, a változatosság, az idényszerűség és korszerűség, mind a felhasznált nyersanyagok, mind az alkalmazott konyhatechnológiai eljárások esetében.

e) sportprogramokhoz való hozzáférés

A kistérségi központban, Bonyhádon a sportprogramokhoz való hozzáférést az a 15 sportegyesület biztosítja, akiknek a versenyszintű sportolás mellett célja a hobbiszintű rendszeres sportolás, testedzés biztosítása, az ilyen igények felkeltése, tagjainak nevelése, öntevékeny közösségi élet kibontakoztatása. A 15 egyesület tevékenysége főleg a labdarúgás, fitness, lovaglás, japán harcművészetek, röplabda, kosárlabda, ökölvívás, atlétika, airsoft és az asztalitenisz területére összpontosul a különböző korosztályok részvételével. Az egészséges életmód mellett, hangsúlyt kap az egészséges környezet is, és ami a legfontosabb, szívesen várja az összes érdeklődőt és sportolni vágyót a kistérség településeiről.

f) személyes gondoskodást nyújtó szociális szolgáltatásokhoz való hozzáférés

A személyes gondoskodást nyújtó szociális szolgáltatásokhoz való hozzáférés szintén kistérségi keretek között van biztosítva. Ide tartoznak az alábbiak: étkeztetés; házi segítségnyújtás; családsegítés; jelzőrendszeres házi segítségnyújtás; támogató szolgáltatás. Szakosított ellátási formát, mint például ápolást, gondozást nyújtó intézményt Bonyhádön találunk.

g) hátrányos megkülönböztetés, az egyenlő bánásmód követelményének megsértése a szolgáltatások nyújtásakor

Nincs olyan tapasztalat, hogy a hátrányos megkülönböztetés, az egyenlő bánásmód követelményének megsértése megtörtént volna bármikor a szolgáltatások nyújtásakor. Az önkormányzattal szemben a közszolgáltatások nyújtása során hátrányos megkülönböztetés miatt az egyenlő bánásmód követelményének megsértése miatt nem indult eljárás.

h) pozitív diszkrimináció (hátránykompenzáló juttatások, szolgáltatások) a szociális és az egészségügyi ellátórendszer keretein belül

A pénzbeli és természetbeni ellátások megállapításakor pozitív diszkriminációval segítjük a különböző célcsoportokhoz tartozókat. (pl.: szegénységben élők, fogyatékkal élők, idősek).

3.7 Közösségi viszonyok, helyi közelet bemutatása

a) közösségi élet szinterei, fórumai

6.4.1. számú - Művelődési közintézmények adatai

Év	A nyilvános/települési könyvtárak száma (TS 3801)	A nyilvános/települési könyvtárak egységeinek száma (leltári állomány) (TS 3901)	Muzeális intézmények száma (TS 4001)	Közművelődési intézmények száma (TS 4101)
2012	1	841	0	1
2013	1	0	0	1
2014	1	1 965	0	1
2015	1	1 965	0	1
2016	1	1 965	0	1
2017	na.	na.	na.	na.

Forrás: TEIR

A községben a közösségi élet szinterei a nyilvános/települési könyvtár, közművelődési intézmény.

b) közösségi együttélés jellemzői (pl. etnikai konfliktusok és kezelésük)

Az etnikai konfliktusok, a viszonylag alacsony lakosságszámból adódóan nem jellemzőek a településen. Abban az esetben, ha konfliktus adódik a falusi élet hétköznapijaiban a lakosság szintjén, azokról is csak a bejelentések alapján lehet tudomást szerezni.

Amennyiben a településen előfordulna rasszista indítékból elkövetett támadás, vagy olyan társadalmi csoportok közötti konfliktus, amelynek vélelmezhetően etnikai dimenziója is van, az

önkormányzat felelőssége, hogy hatékonyan fellépjen az ilyen konfliktusok és jogsértések megelőzése érdekében, ám erre a tudatos és hatékony kommunikáció miatt az elmúlt években nem volt példa a településen.

c) helyi közösségi szolidaritás megnyilvánulásai (adományozás, önkéntes munka stb.)

Önkormányzatunknak nincsenek e területen rendelkezésre álló adatai az elemzéshez.

3.8 A roma nemzetiségi önkormányzat célcsoportokkal kapcsolatos esélyegyenlőségi tevékenysége, partnersége a települési önkormányzattal

A településen nem működik roma nemzetiségi önkormányzat.

3.9 Következtetések: problémák beazonosítása, fejlesztési lehetőségek meghatározása.

A mélyszegénységben élők és a romák helyzete, esélyegyenlősége vizsgálata során településünkön	
beazonosított problémák	fejlesztési lehetőségek
Az önkormányzat célcsoportokkal (mélyszegénységben élők és romák) kapcsolatos statisztikai, felmérései hiányosak.	Helyi (önkormányzati) adatbázis (táblázatok, diagramok, statisztikák) létrehozása, havi szintű adatgyűjtéssel és éves szintű értékelő jelentésekkel.

4. A gyermekek helyzete, esélyegyenlősége, gyermekszegénység

4.1. A gyermekek helyzetének általános jellemzői (pl. gyermekek száma, aránya, életkori megoszlása, demográfiai trendek stb.)

a) veszélyeztetett és védelemben vett, hátrányos helyzetű, illetve halmozottan hátrányos helyzetű gyermekek, valamint fogyatékkal élő gyermekek száma és aránya, egészségügyi, szociális, lakhatási helyzete

Önkormányzatunknak nincsenek e területen rendelkezésre álló adatai az elemzéshez.

4.1.1. számú táblázat - Védelemben vett és veszélyeztetett kiskorú gyermekek száma

Év	Védelemben vett kiskorú gyermekek száma december 31-én (TS 3001)	Veszélyeztetett kiskorú gyermekek száma december 31-én (TS 3101)
2012	na.	na.
2013	na.	na.
2014	na.	na.
2015	na.	na.
2016	na.	na.
2017	na.	na.

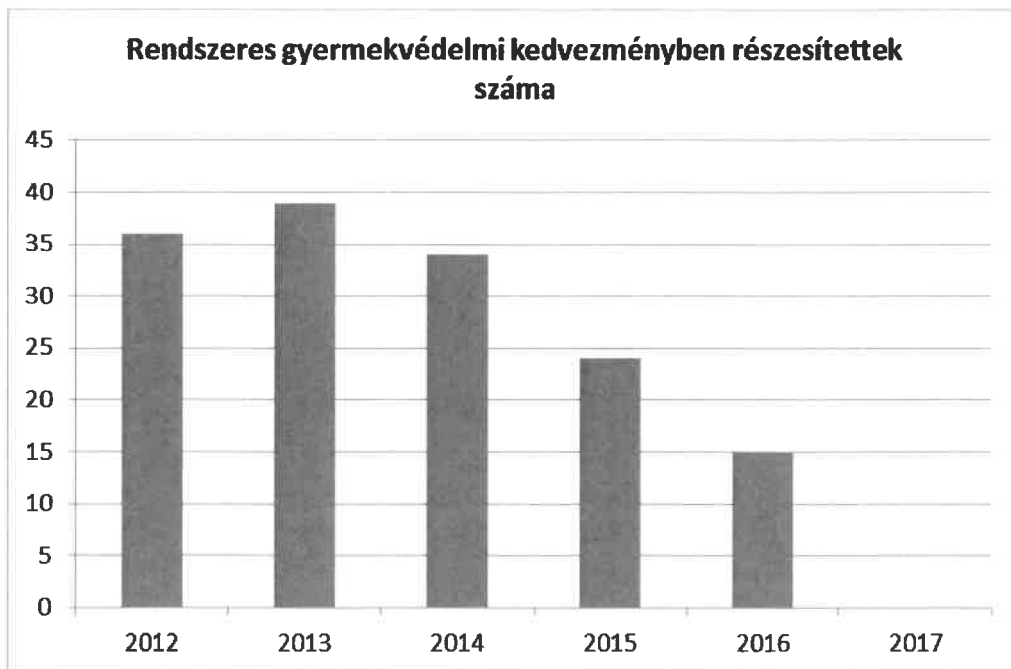
Forrás: TeIR, KSH Tstar

b) rendszeres gyermekvédelmi kedvezményben részesítettek száma

4.1.2. számú táblázat - Rendszeres gyermekvédelmi kedvezményben részesítettek évi átlagos száma

Év	Rendszeres gyermekvédelmi kedvezményben részesítettek évi átlagos száma (TS 5801)
2012	36
2013	39
2014	34
2015	24
2016	15
2017	na.

Forrás: TeIR, KSH Tstar, Önkormányzati adatok



c) gyermek jogán járó helyi juttatásokban részesülők száma, aránya

Önkormányzatunknak nincsenek e területen rendelkezésre álló adatai az elemzéshez.

d) kedvezményes iskolai étkeztetésben részesülők száma, aránya

Önkormányzatunknak nincsenek e területen rendelkezésre álló adatai az elemzéshez.

4.1.3. számú táblázat – Kedvezményes óvodai - iskolai juttatásokban részesülők száma (A táblázat kitöltése és elemzése opcionális.)

Év	Ingyenes étkezésben résztvevők száma óvoda	Ingyenes étkezésben résztvevők száma iskola 1-8. évfolyam	50 százalékos mértékű kedvezményes étkezésre jogosultak száma 1-13. évfolyam	Ingyenes tankönyv-ellátásban részesülők száma	Óvodáztatási támogatásban részesülők száma	Nyári étkeztetésben részesülők száma
2012	na.	na.	na.	na.	na.	na.
2013	na.	na.	na.	na.	na.	na.
2014	na.	na.	na.	na.	na.	na.
2015	na.	na.	na.	na.	na.	na.
2016	na.	na.	na.	na.	na.	na.
2017	na.	na.	na.	na.	na.	na.

Forrás: TeIR, KSH Tstar, Önkormányzati adatok

e) magyar állampolgársággal nem rendelkező gyermekek száma, aránya

Önkormányzatunknak nincsenek e területen rendelkezésre álló adatai az elemzéshez, tekintettel arra, hogy a vonatkozó adatok, adattáblák kitöltése jogszabályban nem előírt kötelezettség az önkormányzatok helyi esélyegyenlőségi programjainak megalkotása során.

4.2 Szegregált, teleszerű lakókörnyezetben élő gyermekek helyzete, esélyegyenlősége

Önkormányzatunknak nincsenek e területen rendelkezésre álló adatai az elemzéshez, tekintettel arra, hogy a vonatkozó adatok, adattáblák kitöltése jogszabályban nem előírt kötelezettség az önkormányzatok helyi esélyegyenlőségi programjainak megalkotása során.

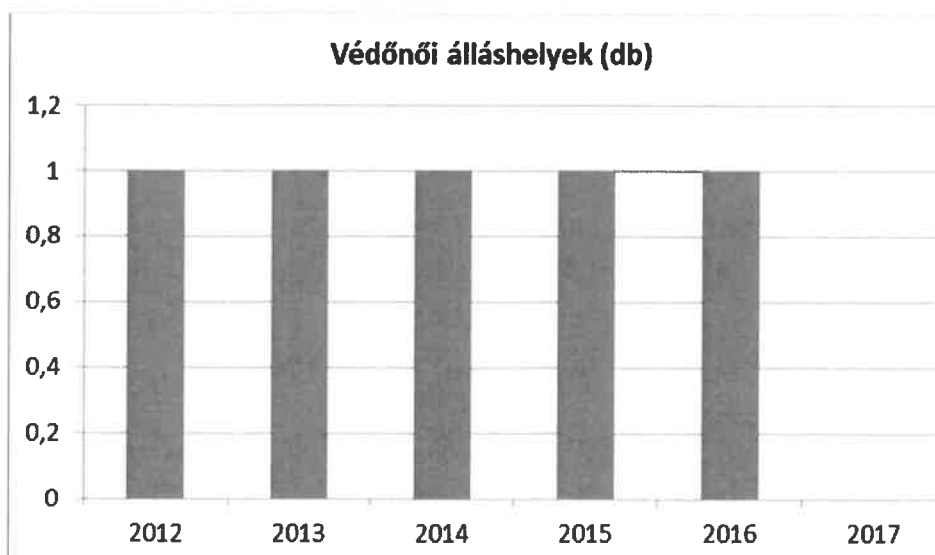
4.3 A hátrányos, illetve halmozottan hátrányos helyzetű, valamint fogyatékkal élő gyermekek szolgáltatásokhoz való hozzáférése

a) védőnői ellátás jellemzői (pl. a védőnő által ellátott települések száma, egy védőnőre jutott ellátott, betöltetlen státuszok)

4.3.1. számú táblázat – Védőnői álláshelyek száma

Év	Betöltött védőnői álláshelyek száma (TS 3201)	Egy védőnőre jutó gyermekek száma
2012	1	11
2013	1	9
2014	1	8
2015	1	8
2016	1	11
2017	na.	na.

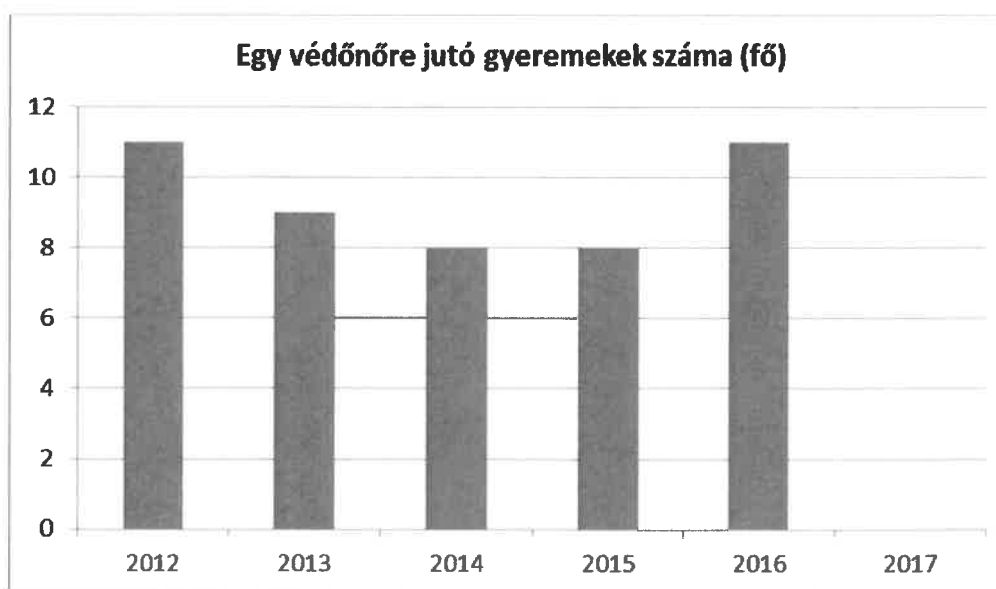
Forrás: TeIR, KSH Tstar, önkormányzati adatgyűjtés



5.3. számú táblázat - Családtervezés, anya- és gyermekgondozás területe

Év	Védőnők száma (TS 3201)	0-3 év közötti gyermek száma	Átlagos gyermekszám védőnőnként
2012	1	11	11
2013	1	9	9
2014	1	8	8
2015	1	8	8
2016	1	11	11
2017	na.	na.	#ÉRTÉK!

Forrás: TeIR és helyi
adatgyűjtés



b) gyermekorvosi ellátás jellemzői (pl. házi gyermekorvoshoz, gyermek szakorvosi ellátáshoz való hozzáférés, betöltetlen házi gyermekorvosi praxisok száma)

3.6.1. számú táblázat – Orvosi ellátás

Év	Felnőttek és gyermekek részére szervezett háziorvosi szolgálatok száma (TS 4401)	Csak felnőttek részére szervezett háziorvosi szolgáltatások száma (TS 4301)	A házi gyermekorvosok által ellátott szolgálatok száma (TS 4501)
2012	0	0	0
2013	0	0	0
2014	0	0	0
2015	0	0	0
2016	na.	na.	na.
2017	na.	na.	na.

Forrás: TeIR, KSH Tstar

A településen nem biztosított az orvosi ellátás.

4.3.2. számú táblázat – Gyermekorvosi ellátás jellemzői

Év	Betöltetlen felnőtt háziorvosi praxis/ok száma	Háziorvos által ellátott személyek száma	Gyermekorvos által ellátott gyerekek száma	Felnőtt házi orvos által ellátott gyerekek száma	Házi gyermekorvosok száma (TS 4601)
2012	0	0	0	0	0
2013	0	0	0	0	0
2014	0	0	0	0	0
2015	0	0	0	0	0
2016	na.	na.	na.	na.	na.
2017	na.	na.	na.	na.	na.

Forrás: TeIR, KSH Tstar, önkormányzati adatgyűjtés

c) 0–7 éves korúak speciális (egészségügyi-szociális-oktatási) ellátási igényeire (pl. korai fejlesztésre, rehabilitációra) vonatkozó adatok

Tekintettel arra, hogy a település sem bölcsődével, sem óvodával, sem iskolával nem rendelkezik, így ezen a téren információval sem rendelkezünk.

d) gyermekjóléti alapellátás

A településen a gyermekjóléti alapellátást a Bonyhád Város Gyermekjóléti Szolgáltató feladatot is ellátó Családsegítő Központ (CSK) végzi.

A Völgységi Önkormányzatok Társulásban résztvevő 25 település által létrehozott gyermekjóléti és szociális szolgáltatás ellátására létrejött társulás által fenntartott intézmény Bonyhád Város Gyermekjóléti Szolgáltató feladatot is ellátó Családsegítő Központ (CSK – székhelye: 7150 Bonyhád, Fáy lakótelep 34.). A közös fenntartású társulás kezdete: 2003. szeptember 1.

A gyermekjóléti szolgáltatás és a családsegítő szolgáltatás feladatát a CSK látja el, a közösségi ellátás és támogató szolgálat, valamint a jelzőrendszeres házi segítségnyújtás feladatát a Szociális Alapszolgáltató Központként működő Gondozási Központ (a továbbiakban: GK) szakemberei látják el a társulási megállapodásban részt vevő önkormányzatok lakosságára kiterjedően.

A jelzőrendszeres házi segítségnyújtás térségi ellátásában jelentős szerepe volt a Nagymányoki Német Kisebbségi Önkormányzatnak, mivel 70 db jelzőkészüléket pályázott és nyert meg a Német Szövetségi Köztársaság Belügyminisztériumától a Magyarországi Németek Országos Önkormányzatán keresztül. Külön megállapodás alapján a készülékeket átadta a Bonyhád Város Gyermekjóléti Szolgáltató feladatot is ellátó Családsegítő Központnak (CSK). A bonyhádi intézmény a fenntartására létrejött társulási megállapodás alapján a Gondozási Központtal látja el a jelzőrendszeres házi segítségnyújtás feladatát.

A Gondozási Központ feladatának ellátásához a Nagymányoki Német Kisebbségi Önkormányzat a tulajdonában álló 70 db személyi riasztó berendezést, központot, készenléti táskákat, mobiltelefonokat és kiegészítő felszerelést átadta működtetésre a Gondozási Központnak oly

módon, hogy az átadott készülékek közül 60 db készülék Nagymányok, Kismányok, Váralja, Györe, Izmény községek területén működik, 10 db készülék pedig a bonyhádi kistérség többi településén.

A családgondozók naponta járják az ellátási területhez tartozó településeket és állandó kapcsolatban állnak az érintettekkel. A szervezet legfőbb feladata, a rászorulóknak segítése és a kilátástalanak tűnő állapotok (munkahely hiányból származó hátrányok, iskolázottság hiánya, rossz vagyoni helyzet, stb.) javítása, orvoslása. Ennek megoldása érdekében, a lehetőségekhez mérten adományokat gyűjtenek, kapcsolatot tartanak más civil szerveződésekkel. A tevékenységük ezen kívül három fő egységre különül el. A gyermekjóléti szolgáltatás hozzájárul a rászoruló és hátrányos helyzetű gyermekek testi, lelki, szellemi fejlődéséhez, valamint a családban történő nevelés megvalósíthatóságához. A családvédelemmel igyekeznek kiküszöbölni a család intézményében fellépő működési zavarokat, továbbá lehetővé teszik az átlagosnál nagyobb terhekkel küszködő csoportok általános szociális és mentálhigiénés ellátását. A harmadik tevékenységi kör a közösségi ellátás. Az ellátásokat a társulás gondozói minden esetben a személyes igényeknek megfelelően végzik.

e) gyermekvédelem

A településen a családokat és gyermekeket számos gyermekjóléti és gyermekvédelmi szolgáltatás segíti szociális körülményeik javításában, amely a Családsegítő Szolgálat esetében információnyújtásból, hivatalos ügyek intézésében való közreműködésből, tanácsadásból, közvetítésből, elhelyezési és felülvizsgálati tárgyalásokon való részvételből, szociális válsághelyzetben lévő várandós anyák gondozásából, családok átmeneti otthonából, átmeneti nevelésből és eseti gondozásból áll.

f) krízishelyzetben igénybe vehető szolgáltatások

Önkormányzatunknak nincsenek e területen rendelkezésre álló adatai az elemzéshez, tekintettel arra, hogy a vonatkozó adatok, adattáblák kitöltése jogszabályban nem előírt kötelezettség az önkormányzatok helyi esélyegyenlőségi programjainak megalkotása során.

g) egészségfejlesztési, sport-, szabadidős és szünidős programokhoz való hozzáférés

A kistérségi központban, Bonyhádön a sportprogramokhoz való hozzáférést az a 15 sportegyesület biztosítja, akiknek a versenyszintű sportolás mellett célja a hobbiszintű rendszeres sportolás, testedzés biztosítása, az ilyen igények felkeltése, tagjainak nevelése, öntevékeny közösségi élet kibontakoztatása. A 15 egyesület tevékenysége főleg a labdarúgás, fitness, lovaglás, japán harcművészetek, röplabda, kosárlabda, ökölvívás, atlétika, airsoft és az asztalitenisz területére összpontosul a különböző korosztályok részvételével. Az egészséges életmód mellett, hangsúlyt kap az egészséges környezet is, és ami a legfontosabb, szívesen várja az összes érdeklődőt és sportolni vágyót a kistérség településeiről.

h) gyermekétkeztetés (intézményi, hétvégi, szünidei) ingyenes tankönyv

Önkormányzatunknak nincsenek e területen rendelkezésre álló adatai az elemzéshez.

i) hátrányos megkülönböztetés, az egyenlő bánásmód követelményének megsértése a szolgáltatások nyújtásakor járási, önkormányzati adat, civil érdekképviselők észrevételei

Nincs olyan tapasztalat, hogy a hátrányos megkülönböztetés, az egyenlő bánásmód követelményének megsértése megtörtént volna bármikor a szolgáltatások nyújtásakor. Az önkormányzattal szemben a közszolgáltatások nyújtása során hátrányos megkülönböztetés miatt az egyenlő bánásmód követelményének megsértése miatt nem indult eljárás.

j) pozitív diszkrimináció (hátránykompenzáló juttatások, szolgáltatások) az ellátórendszerek keretein belül

A gyermekjóléti és családsegítő szolgálat esetében a hátránykompenzáló szolgáltatások nagyban hozzájárulnak a hátrányos helyzetbe került gyermekek és szüleik szociális helyzetének javulásához, ami információnyújtásból, hivatalos ügyek intézésében való közreműködésből, tanácsadásból, közvetítésből, elhelyezési és felülvizsgálati tárgyalásokon való részvételből, szociális válsághelyzetben lévő várandós anyák gondozásából, családok átmeneti otthonából, átmeneti nevelésből és eseti gondozásból áll. Ezek a hátránykompenzáló juttatások tekintettel a gyermekek és gyermekes családok szociális státuszára és az oktatási intézményekben történő részvétel céljából minden jogosult számára egyenlő feltételek mellett elérhető, a törvény által szabályozott keretek között.

4.4 A kiemelt figyelmet igénylő gyermekek/tanulók, valamint fogyatékossgal élő gyerekek közoktatási lehetőségei és esélyegyenlősége

a) a hátrányos, illetve halmozottan hátrányos helyzetű, valamint sajátos nevelési igényű és beilleszkedési, tanulási, magatartási nehézséggel küzdő gyermekek/tanulók óvodai, iskolai ellátása

Tekintettel arra, hogy a település sem óvodával, sem iskolával nem rendelkezik, így ezen a téren információval sem rendelkezünk.

b) a közneveléshez kapcsolódó kiegészítő szolgáltatások (pl. iskolára/óvodára jutó gyógypedagógusok, iskolapszichológusok száma stb.)

Tekintettel arra, hogy a település sem óvodával, sem iskolával nem rendelkezik, így ezen a téren információval sem rendelkezünk.

c) hátrányos megkülönböztetés és jogellenes elkülönítés az oktatás, képzés területén, az intézmények között és az egyes intézményeken belüli szegregáció

Nincs olyan tapasztalat, hogy a hátrányos megkülönböztetés, az egyenlő bánásmód követelményének megsértése megtörtént volna bármikor a szolgáltatások nyújtásakor. Az önkormányzattal szemben a közszolgáltatások nyújtása során hátrányos megkülönböztetés miatt az egyenlő bánásmód követelményének megsértése miatt nem indult eljárás.

d) az intézmények között a tanulók iskolai eredményességében, az oktatás hatékonyságában mutakozó eltérések

Tekintettel arra, hogy a település sem óvodával, sem iskolával nem rendelkezik, így ezen a téren információval sem rendelkezünk.

e) pozitív diszkrimináció (hátránykompenzáló juttatások, szolgáltatások)

A gyermekjóléti és családsegítő Szolgálat esetében a hátránykompenzáló szolgáltatások nagyban hozzájárulnak a fogyatékos, rászoruló és/vagy hátrányos helyzetben lévő gyermekek és szüleik szociális helyzetének javulásához, ami információnyújtásból, hivatalos ügyek intézésében való közreműködésből, tanácsadásból, közvetítésből és eseti gondozásból áll, ami a fogyatékos, rászoruló és/vagy hátrányos helyzetben lévő gyermekek érdekeit, minőségibb életvitelét és fejlődését szolgálják.

4.5 Következtetések: problémák beazonosítása, fejlesztési lehetőségek meghatározása.

A gyerekek helyzete, esélyegyenlősége vizsgálata során településünkön	
beazonosított problémák	fejlesztési lehetőségek
Az önkormányzat célcsoporttal (gyermekek) kapcsolatos statisztikai, felmérései hiányosak.	Helyi (önkormányzati) adatbázis (táblázatok, diagramok, statisztikák) létrehozása, havi szintű adatgyűjtéssel és éves szintű értékelő jelentésekkel.

5. A nők helyzete, esélyegyenlősége

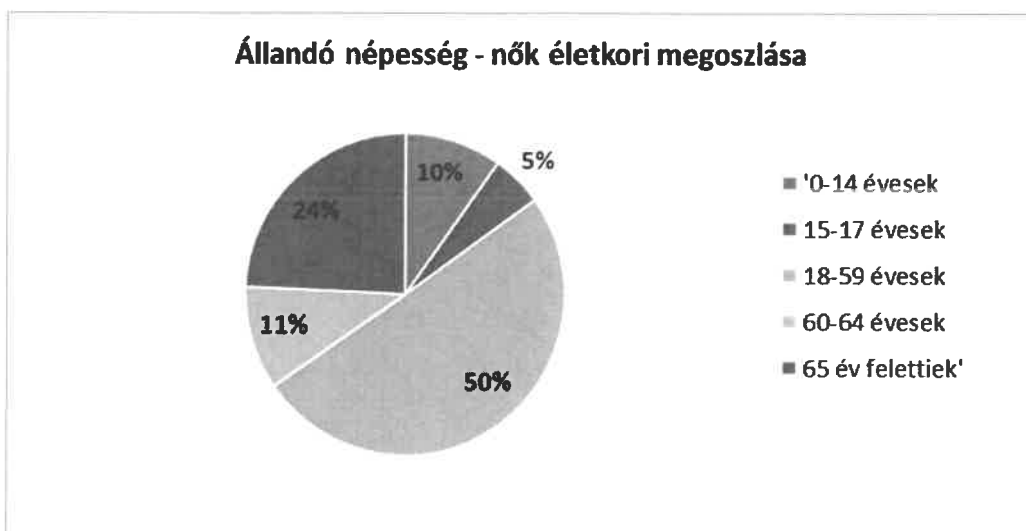
5.1 A nők gazdasági szerepe és esélyegyenlősége

A nemek közötti hátrányos megkülönböztetést több jogszabály is tiltja (Alaptörvény, Munkatörvénykönyv), de a már meglévő esélyegyenlőtlenségek okainak feltárását és felszámolását nem írja elő egyetlen jogszabály sem. A nemek közötti egyenlőség tekintetében a jogi szabályozás megfelel az EU előírásainak, azonban a jogérvényesítés területén tapasztalhatók problémák.

2.1. számú táblázat - Állandó népesség összetétele nemek és korcsoportok szerint (a 2016-os év adatai)

Korcsoport	Fő			Az állandó népességből a megfelelő korcsoportú nők és férfiak aránya (%)	
	Férfiak	Nők	Összesen (TS 0301)	Férfiak (TS 0303)	Nők (TS 0304)
Állandó népesség száma (férfiak TS 0300, nők TS 0302)	159	173	332	47,89%	52,11%
0-2 évesek (összes száma TS 0305, aránya TS 0316)					
0-14 éves (férfiak TS 0306, nők TS 0307)	17	17	34	5,12%	5,12%
15-17 éves (férfiak TS 0308, nők TS 0309)	5	9	14	1,51%	2,71%
18-59 éves (férfiak TS 0310, nők TS 0311)	105	87	192	31,63%	26,20%
60-64 éves (férfiak TS 0312, nők TS 0313)	8	18	26	2,41%	5,42%
65 év feletti (férfiak TS 0314, nők TS 0315)	24	42	66	7,23%	12,65%

Forrás: TeIR, KSH-TSTAR



a) foglalkoztatás és munkanélküliség a nők körében

Önkormányzatunk kiemelten fontosnak tartja a nők és férfiak esélyegyenlőségének érvényesítését, a családbarát munkahelyek kialakítását, a munka és a magánélet összeegyeztetését. Munkáltatóként eleget tesz az egyenlő munkáért, egyenlő bér követelményének.

A településen a női elhelyezkedéseket tekintve változó az esély. Alapesetben egyenlő, azonban időről-időre változik, ahogy a munkalehetőségek jellege is változik. Van, amikor a nők kerülnek előnybe.

Általánosságban elmondható, hogy a nők átlagos iskolai végzettsége magasabb, minek következtében nagyobb arányban foglalkoztatják őket a szellemi, felsőfokú végzettséget igénylő munkakörökben, mint a férfiakat. A férfiak körében magasabb a munkanélküliség, a nők viszont hátrányos helyzetben vannak a munkaerőpiacon, és hátrányaikat erősítheti egy esetleges gyermekvállalás.

A nők foglalkoztatását (foglalkoztathatóságát) gátló főbb akadályok közt meghatározó szerepet játszik a munkaerő-piaci kereslet – kínálat alakulása, de számos akadály létezik még, melyet nem a munkaerő-piac determinál. Ezek helyi szinten történő feltárása óhatatlanul szükséges, hiszen az akadályok egy részének elhárítása az önkormányzat, a helyi társadalom közreműködésével megoldható.

A veszélyeztetett korcsoportba tartozó nők foglalkoztatása különös figyelmet és támogatást igényel, anyagi kiszolgáltatottságukat fokozza, hogy sokan nem tudják felmutatni a nyugdíj jogosultsághoz szükséges ledolgozott munkaidőt.

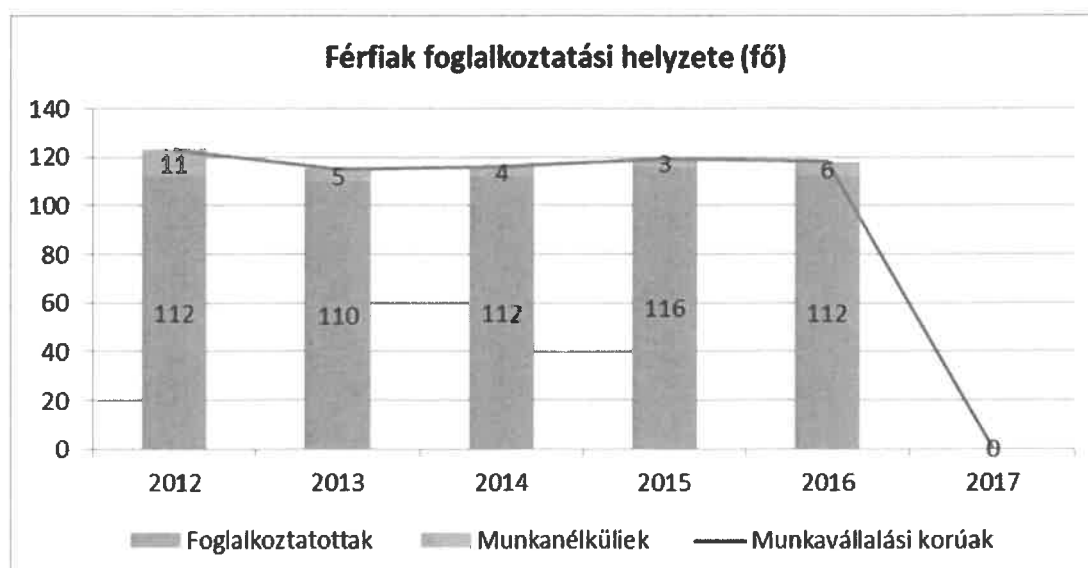
A nők között kiemelten hátrányos helyzetben lévő társadalmi csoportok:

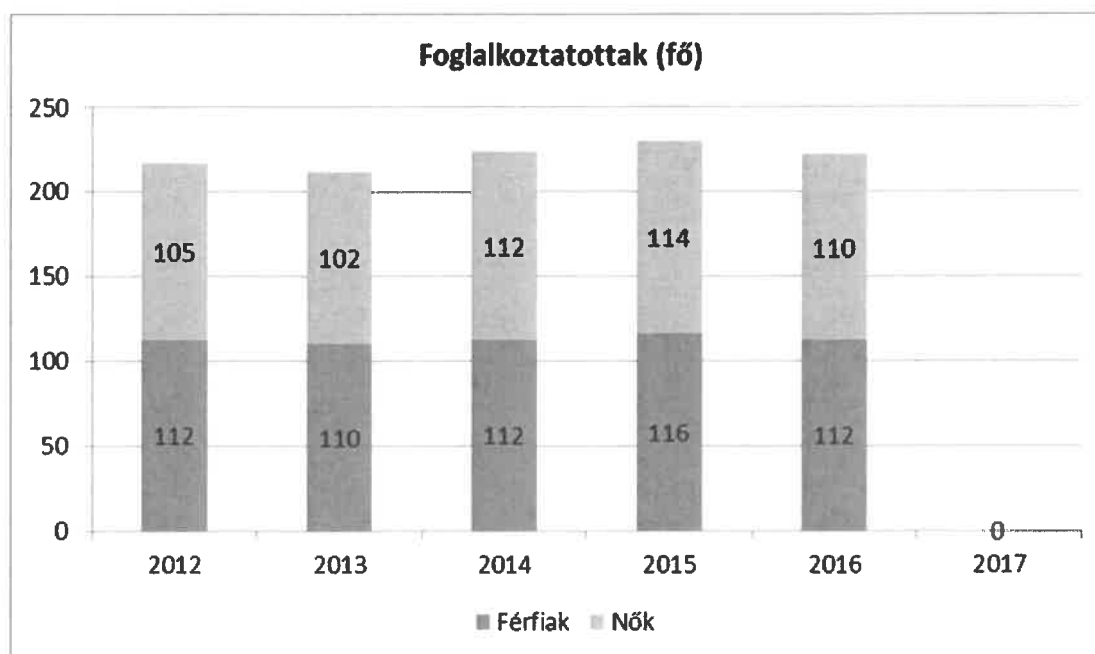
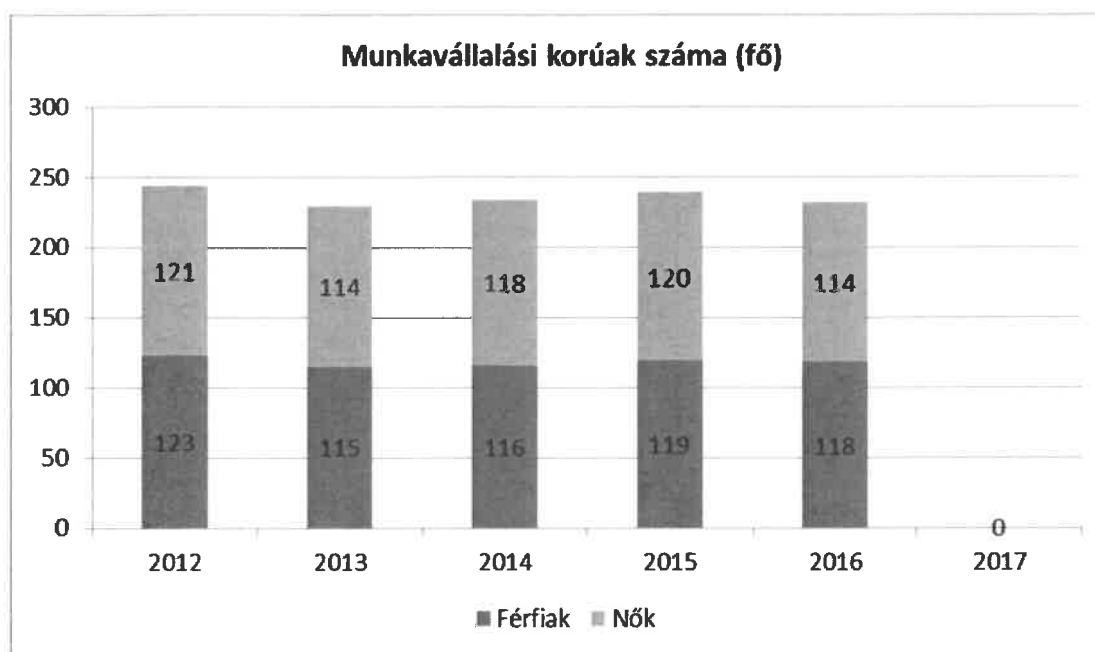
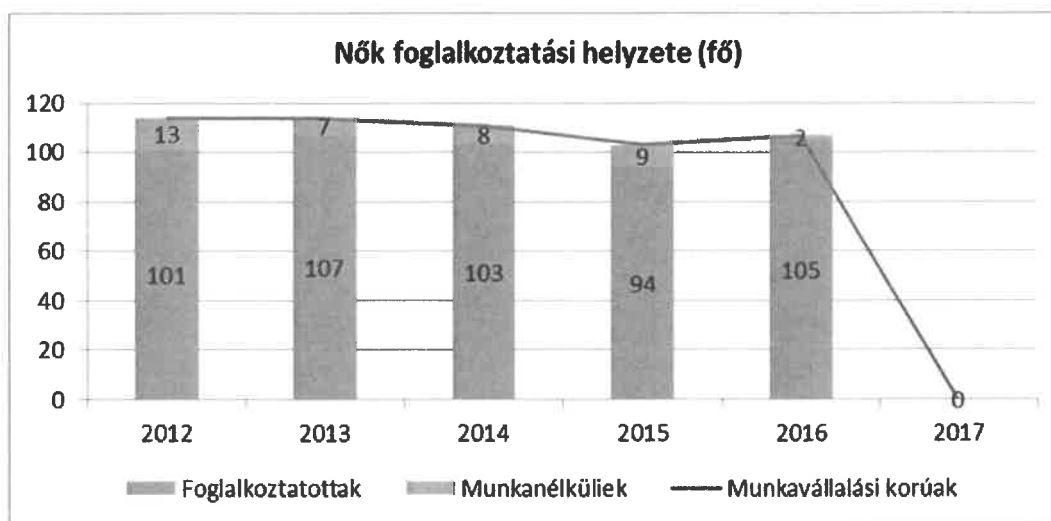
- a 45 feletti nők,
- a pályakezdők,
- a gyesen lévő, illetve kisgyermekes anyukák a munkába visszatérni vágyók.

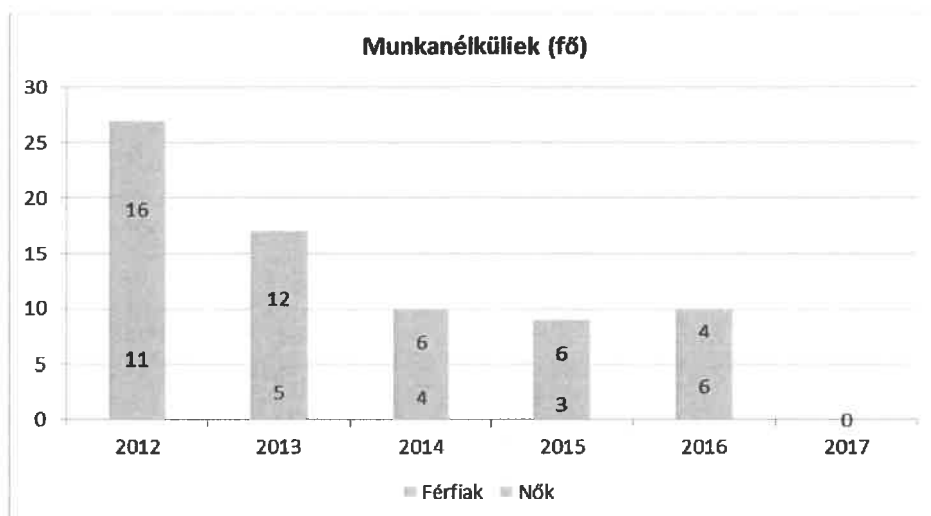
5.1.1. számú táblázat - Foglalkoztatás és munkanélküliség a nők körében

Év	Munkavállalási korúak száma		Foglalkoztatottak		Munkanélküliek	
	Férfiak (TS 0803)	Nők (TS 0804)	Férfiak	Nők	Férfiak (TS 0801)	Nők (TS 0802)
2012	123	121	112	105	11	16
2013	115	114	110	102	5	12
2014	116	118	112	112	4	6
2015	119	120	116	114	3	6
2016	118	114	112	110	6	4
2017	na.	na.	na.	na.	na.	na.

Forrás: Telr és helyi adatgyűjtés







b) nők részvétele foglalkoztatást segítő és képzési programokban

A nők részvétele a foglalkoztatást segítő és képzési programokban elsősorban helyi adatgyűjtésen és a Munkaügyi Központ által szolgáltatott adatokon alapszik, de erre vonatkozó adat nem áll rendelkezésre.

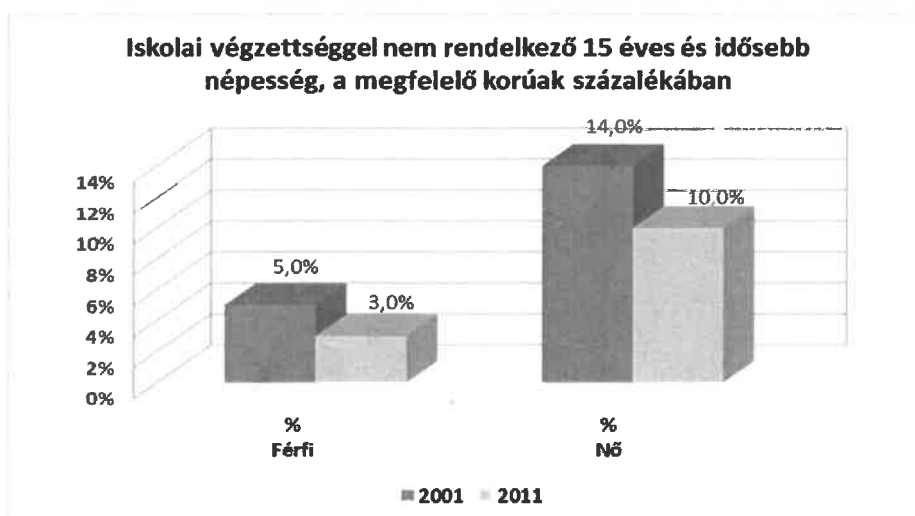
c) alacsony iskolai végzettségű nők elhelyezkedési lehetőségei

A munkaerőpiacon az alacsony végzettségű nők számára a betanított munka és a civil szervezeti és/vagy alapítványi munka adhat lehetőséget.

3.2.5. számú táblázat - Alacsonyan iskolázott népesség

Év	Legalább az általános iskola 8. évfolyamát elvégzett 15 éves és idősebb népesség, a megfelelő korúak százalékában		Iskolai végzettséggel nem rendelkező 15 éves és idősebb népesség, a megfelelő korúak százalékában	
	Férfi (TS 1601)	Nő (TS 1602)	Férfi	Nő
	%	%	%	%
2001	95,0%	86,0%	5,0%	14,0%
2011	97,0%	90,0%	3,0%	10,0%

Forrás: TeIR, KSH Népszámlálás



d) hátrányos megkülönböztetés a foglalkoztatás területén (pl. bérkülönbség)

Önkormányzatunk célja, hogy a településen ne valósuljon meg a hátrányos megkülönböztetés, és a férfiak és a nők átlagos keresete közel megegyezzen. Az Önkormányzat ennek a törekvésének minden évben eleget is tesz, hiszen hátrányos megkülönböztetésről a foglalkoztatás területén az önkormányzathoz, vagy az önkormányzattal szemben bejelentés az elmúlt évek alatt nem érkezett.

5.2 A munkaerő-piaci és családi feladatok összeegyeztetését segítő szolgáltatások (pl. bölcsődei, családi napközi, óvodai férőhelyek, férőhelyhiány; közintézményekben rugalmas munkaidő, családbarát munkahelyi megoldások stb.)

A munkaerő-piaci és családi feladatok összeegyeztetését nehezíti, hogy a településen bölcsődei és óvodai ellátás nincs, ahogy családi napközi sincs. Családbarát munkahelyi megoldásokat az Önkormányzat nem gyűjt, erre vonatkozó felmérés nem készült.

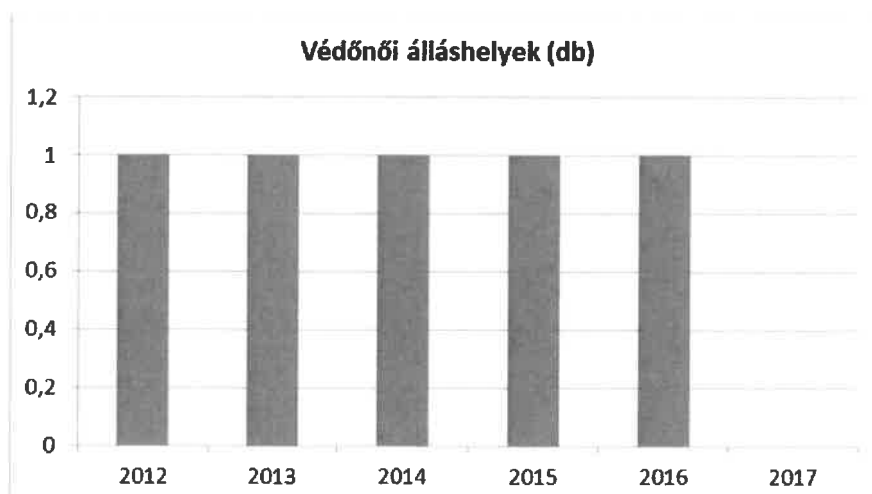
5.3 Családtervezés, anya- és gyermekgondozás területe

A családtervezés, anya és gyermekgondozás a védőnői hálózat szakmai munkájában jelenik meg. E területen belül is fokozott figyelmet fordítanak a szociálisan nehéz helyzetben élő várandósokra és a gyermeküket egyedül nevelő anyákra. A gyermekgondozással kapcsolatos ismeretek átadását a leendő szülők számára már várandós korban megkezdik: tanfolyamok, beszélgetések, családlátogatások keretében. A védőnők segítséget nyújtanak a családi-, szociális juttatások megismerésében és a hozzátartozó nyomtatványok beszerzésében, kitöltésében.

4.3.1. számú táblázat – Védőnői álláshelyek száma

Év	Betöltött védőnői álláshelyek száma (TS 3201)	Egy védőnőre jutó gyermekek száma
2012	1	11
2013	1	9
2014	1	8
2015	1	8
2016	1	11
2017	na.	na.

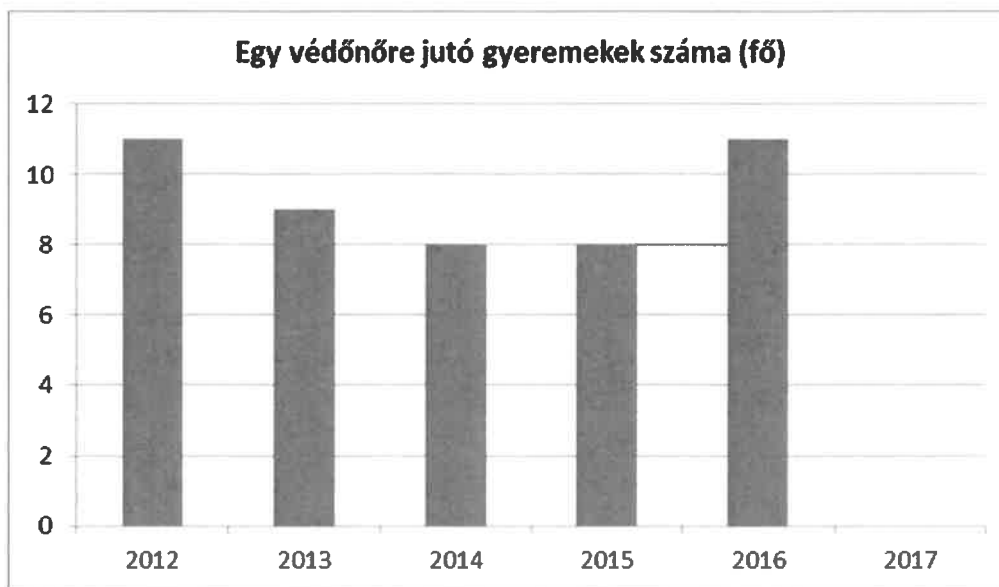
Forrás: TeIR, KSH Tstar, önkormányzati adatgyűjtés



5.3. számú táblázat - Családtervezés, anya- és gyermekgondozás területe

Év	Védőnők száma (TS 3201)	0-3 év közötti gyermek szám	Átlagos gyermekszám védőnőnként
2012	1	11	11
2013	1	9	9
2014	1	8	8
2015	1	8	8
2016	1	11	11
2017	na.	na.	#ÉRTÉK!

Forrás: TeIR és helyi
adatgyűjtés



5.4 A nőket érő erőszak, családon belüli erőszak

A nőket érő erőszak, családon belüli erőszak az esetek többségében a családon belül marad, hiszen a nőket, illetve a családokat érő erőszakos cselekedetek nagy része ma még felderítetlen. A jelzőrendszer működtetésével (védőnői hálózat, gyermek és ifjúsági felelősök, orvosok, gyermekvédelmi és szociális intézmények), illetve az egyre hathatósabb rendőri tevékenység eredményeként növekszik az ilyen típusú ügyek száma. A településen nem jellemző a családon belüli vagy nőket érő erőszak.

5.5 Krízishelyzetben igénybe vehető szolgáltatások (pl. anyaoththon, családok átmeneti otthona)

Önkormányzatunknak nincsenek e területen rendelkezésre álló adatai az elemzéshez, tekintettel arra, hogy a vonatkozó adatok, adattáblák kitöltése jogszabályban nem előírt kötelezettség az önkormányzatok helyi esélyegyenlőségi programjainak megalkotása során. A településen anyaoththon nincs.

5.6 A nők szerepe a helyi közéletben

Önkormányzatunknak nincsenek e területen rendelkezésre álló adatai az elemzéshez.

5.7 A nőket helyi szinten fokozottan érintő társadalmi problémák és felszámolásukra irányuló kezdeményezések

A roma, cigány, beás nők, a kisgyermeket nevelő, a sokgyermekes, vagy gyermeküket egyedül nevelő anyák, valamint a 45 év feletti nők különösen, többszörösen is hátrányos helyzetben vannak a munkaerőpiacon. Ennek oka egyebek között a magyar társadalom hagyományos családmodelljében keresendő, még ma is sokan vallják, hogy a nők helye a ház körül, a családban van, nem a munkaerőpiacon. Ezt a szemléletet tovább súlyosbítják a nőkkel kapcsolatos negatív sztereotípiák. A munkanélküliség aránya körükben magasabb, ez ösztársadalmi probléma, amelyen komplex programokkal lehet enyhíteni.

A gyermek születését követően általában az otthon maradó szülő magányosnak érzi magát. Hirtelen az eddigi aktív életéből minden háttérbe szorul, a megszokottól eltér, és fellép a félelem a „más”-tól. Ezért a közművelődés, a sport, a szabadidő eltöltésének terén olyan családbarát környezetet indokolt teremteni, amely közösségi teret nyújt számukra is.

A családon belüli erőszak nem magánügy. Számos nemzetközi egyezmény és javaslat kimondja, hogy a családon belüli nők és gyerekek elleni erőszak a nőkkel szembeni diszkrimináció egyik formája, és ezért ennek megszüntetése állami feladat. Egy ilyen mértékű társadalmi problémát egyetlen civil szervezet sem tud egymaga megoldani. A Nők a Nőkért Együtt az Erőszak Ellen Egyesület (továbbiakban: NANE Egyesület) segíteni tud, a meghallgatás és az ítéletmentes megértés, valamint a családon belüli erőszak társadalmi jelenségéről szóló ismertetek terjesztése akár publikációk, akár képzések vagy kampányok formájában.

A községben, tekintve a település méretét, nőket érintő társadalmi problémák nem merülnek fel, így nem volt szükség olyan intézkedések bevezetésére, amelyek ezt a problémát oldották volna fel.

5.8 Következtetések: problémák beazonosítása, fejlesztési lehetőségek meghatározása.

A nők helyzete, esélyegyenlősége vizsgálata során településünkön	
beazonosított problémák	fejlesztési lehetőségek
A bölcsőde és a bölcsődei férőhelyek hiánya megnehezíti az anyák munkaerő-piacra való visszatérését.	Bölcsődei intézmény vagy férőhelyek kialakítása.

6. Az idősök helyzete, esélyegyenlősége

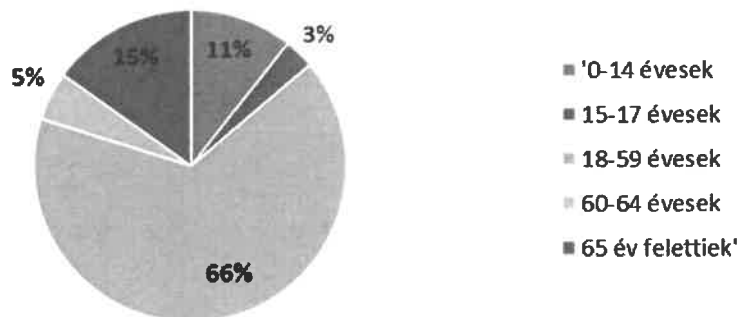
6.1 Az időskorú népesség főbb jellemzői (pl. száma, aránya, jövedelmi helyzete, demográfiai trendek stb.)

2.1. számú táblázat - Állandó népesség összetétele nemek és korcsoportok szerint (a 2016-os év adatai)

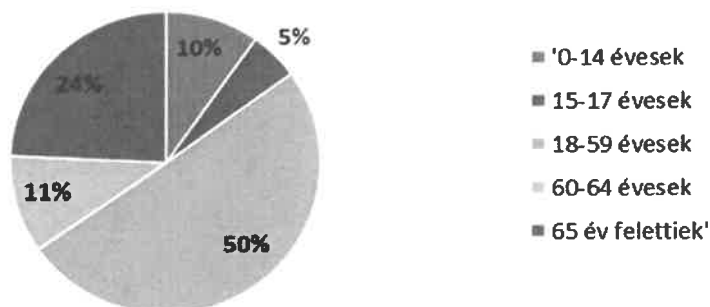
Korcsoport	Fő			Az állandó népességből a megfelelő korcsoportú nők és férfiak aránya (%)	
	Férfiak	Nők	Összesen (TS 0301)	Férfiak (TS 0303)	Nők (TS 0304)
Állandó népesség száma (férfiak TS 0300, nők TS 0302)	159	173	332	47,89%	52,11%
0-2 évesek (összes száma TS 0305, aránya TS 0316)					
0-14 éves (férfiak TS 0306, nők TS 0307)	17	17	34	5,12%	5,12%
15-17 éves (férfiak TS 0308, nők TS 0309)	5	9	14	1,51%	2,71%
18-59 éves (férfiak TS 0310, nők TS 0311)	105	87	192	31,63%	26,20%
60-64 éves (férfiak TS 0312, nők TS 0313)	8	18	26	2,41%	5,42%
65 év feletti (férfiak TS 0314, nők TS 0315)	24	42	66	7,23%	12,65%

Forrás: TeIR, KSH-TSTAR

Állandó népesség - férfiak életkori megoszlása



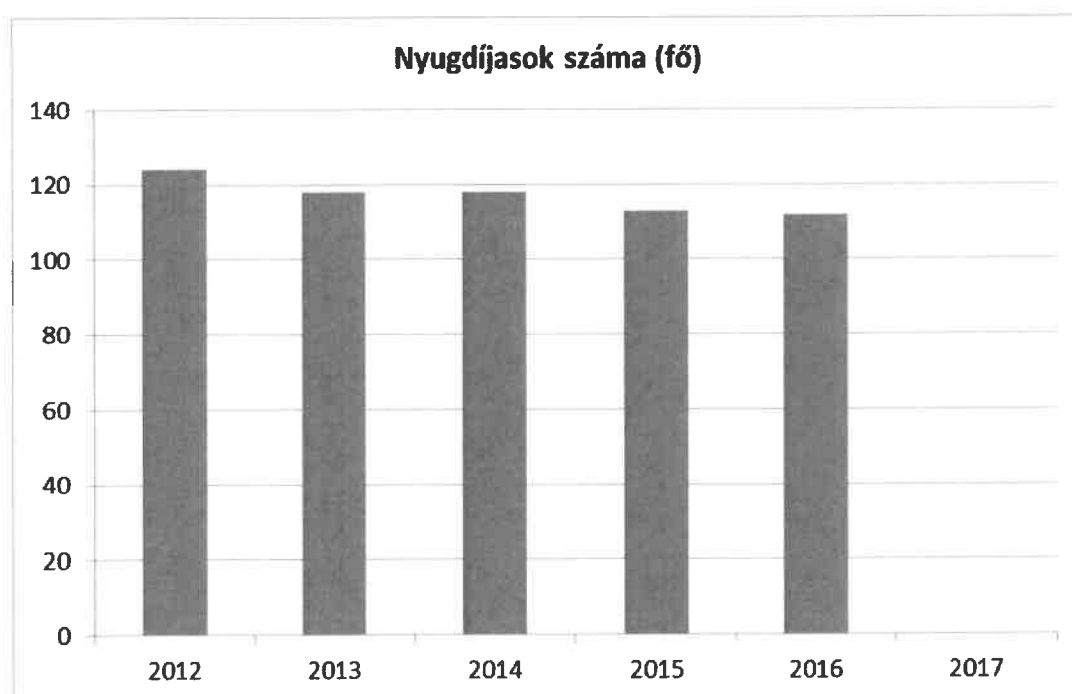
Állandó népesség - nők életkori megoszlása



6.1.1. számú táblázat – Nyugdíjban, ellátásban, járadékban és egyéb járandóságban részesülők száma

Év	Nyugdíjban, ellátásban, járadékban és egyéb járandóságban részesülő férfiak száma (TS 5201)	Nyugdíjban, ellátásban, járadékban és egyéb járandóságban részesülő nők száma (TS 5301)	Összes nyugdíjas
2012	51	73	124
2013	46	72	118
2014	46	72	118
2015	44	69	113
2016	41	71	112
2017	na.	na.	#ÉRTÉK!

Forrás: TeIR, KSH Tstar



6.2 Idősek munkaerő-piaci helyzete

a) idősek, nyugdíjasok foglalkoztatottsága

A településen élő idős emberek úgy biztosítják maguknak az aktív időskort, hogy önmaguk és szűkebb családjuk számára zöldséget termesztenek, kisállatokat tenyésztnek.

b) tevékeny időskor (pl. élethosszig tartó tanulás, idősek, nyugdíjasok foglalkoztatásának lehetőségei a közintézményekben, foglalkoztatásukat támogató egyéb programok a településen)

A munkáltatók kész munkaerőt akarnak, és nagyon keveset kívánnak törődés és anyagi értelemben fordítani az alkalmazottakra. A munkavállalóknak ez által sem motivációja sem lehetősége nincs szervezett fejlesztésbe bekapcsolódni. Különösen a közép és idősebb korosztálynál probléma ez, mert a fiataloknak az iskola elvégzése után még jó néhány évig

versenyképes lehet a tudása. Mivel a tudást nem igazán jutalmazták a munkahelyeken (a térségben kevés az innovatív munkahely) ezért nincs is elég motiváció a tanuláshoz.

Ennek ellenére egy réteg ad a saját fejlesztésére, de csak akkor, ha anyagilag is meg tudja ezt teremteni, mert ez nagyon idő és pénzigényes. Nem perspektíva a nyugdíjas/minimálbéres alkalmazotti lét, hiszen ez a pusztán megélhetésre sem elég, éppen ezért az idősek, nyugdíjasok szívesen végeznek/végeznének jövedelemkiegészítő tevékenységet, bár ennek az esélye a munkaerőpiacon egyre kisebb, kivéve akkor, ha speciális szaktudással rendelkeznek. Nehéz helyzetben vannak azok az idősebb munkavállalók is (jellemzően 55 év feletti) akiknek megromlik az egészségi állapota, megváltozik a munkaköre, vagy akit érint az átszervezés, hiszen aki ebben a korban munkanélkülivé válik, annak az elhelyezkedési esélye nagyon kicsi, illetve sokkal kiszolgáltatottabb a munkaerőpiacon.

A tevékeny időskorra vonatkozóan adatokkal nem rendelkezünk.

6.2.2. számú táblázat - Tevékeny időskor (lehetőségek a településen - A táblázat kitöltése és elemzése opcionális.)

Év	Önkormányzati	Munkaügyi Központ által támogatott	Civil	Egyéb	Összesen
	db	db	db	db	db
2013	na.	na.	na.	na.	0
2014	na.	na.	na.	na.	0
2015	na.	na.	na.	na.	0
2016	na.	na.	na.	na.	0
2017	na.	na.	na.	na.	0

Forrás: Helyi adatgyűjtés

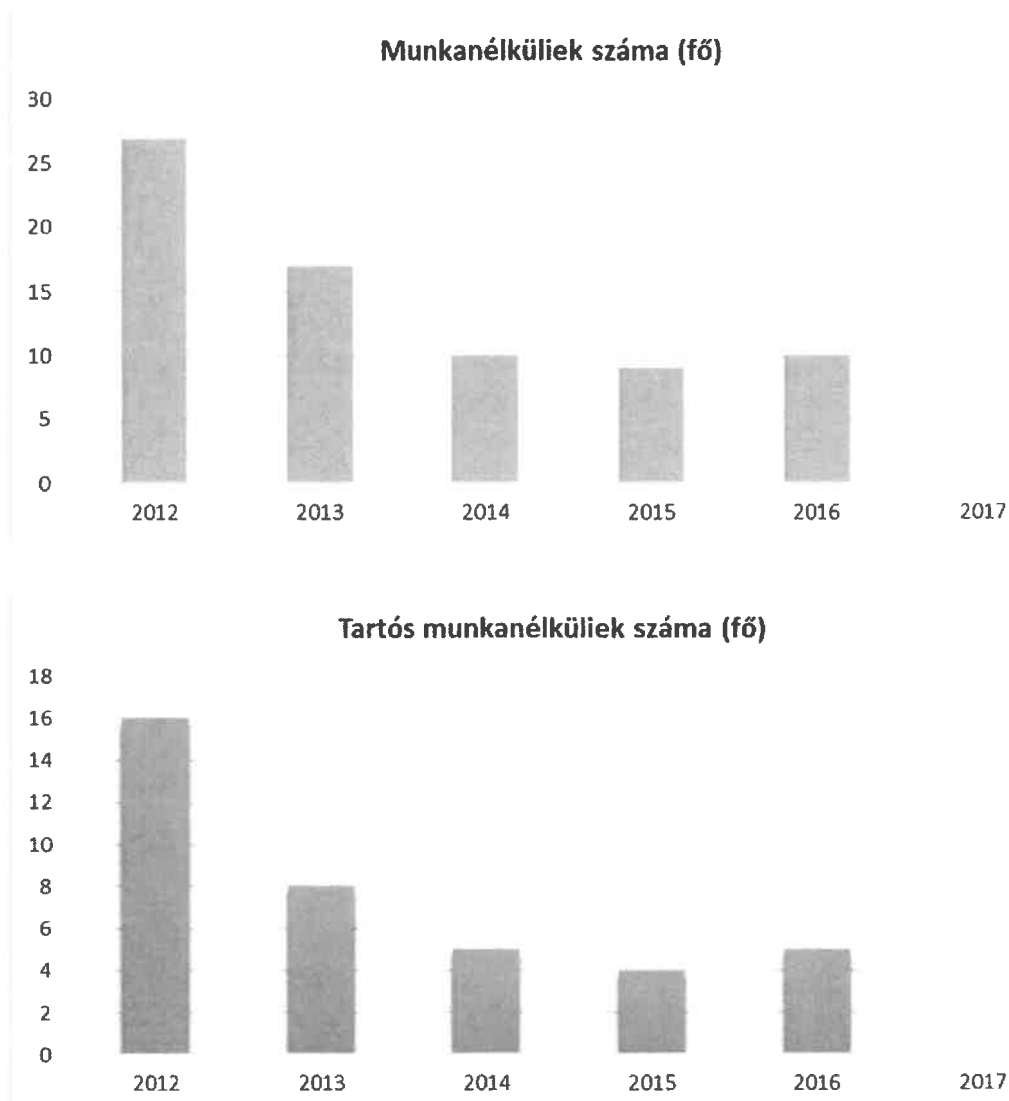
c) hátrányos megkülönböztetés a foglalkoztatás területén

Az elmúlt évek alatt nem érkezett sem az önkormányzathoz, sem az önkormányzat ellen olyan bejelentés, amely az időseknek a foglalkoztatás területén kialakult hátrányos megkülönböztetéséről szólt volna.

6.2.3. számú táblázat - Hátrányos megkülönböztetés a foglalkoztatás terén

Év	Regisztrált munkanélküliek száma	55 év feletti regisztrált munkanélküliek száma (TS 1010 és TS 1011)		Tartós munkanélküliek száma	55 év feletti tartós munkanélküliek száma	
	Fő	Fő	%	Fő	Fő	%
2012	27	4	15%	16	na.	#ÉRTÉK!
2013	17	3	18%	8	na.	#ÉRTÉK!
2014	10	2	20%	5	na.	#ÉRTÉK!
2015	9	1	11%	4	na.	#ÉRTÉK!
2016	10	1	10%	5	na.	#ÉRTÉK!
2017	#ÉRTÉK!	2	#ÉRTÉK!	0	na.	#ÉRTÉK!

Forrás: Helyi adatgyűjtés, TeIR



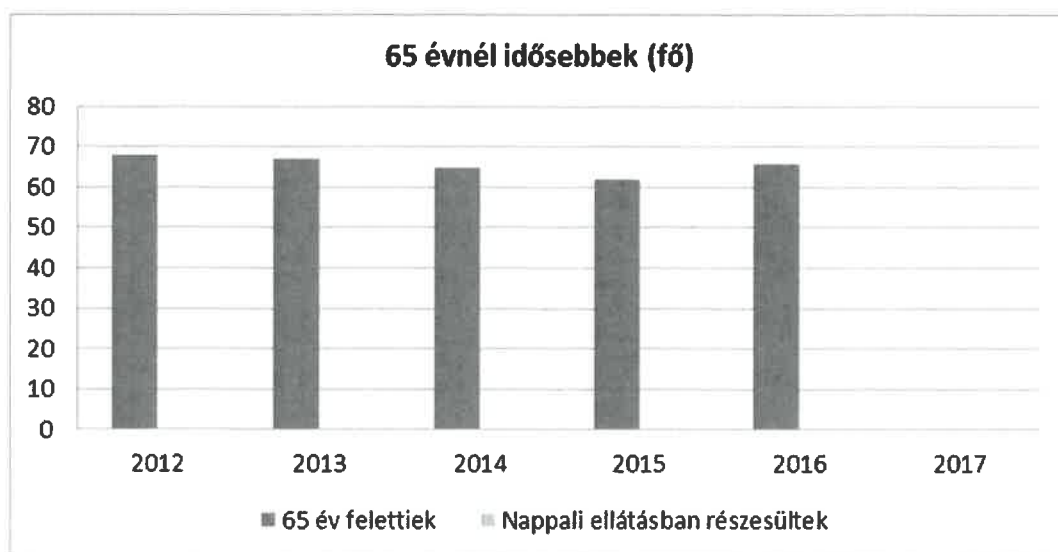
6.3 A közszolgáltatásokhoz, közösségi közlekedéshez, információhoz és a közösségi élet gyakorlásához való hozzáférés

a) az idősek egészségügyi és szociális szolgáltatásokhoz való hozzáférése

6.3.1. számú táblázat - 65 évnél idősebb népesség és nappali ellátásban részesülő időskorúak száma

Év	65 év feletti lakosság száma (TS 0328)	Nappali ellátásban részesülő időskorúak száma (TS 5101)	
	Fő	Fő	%
2012	68	0	0,00%
2013	67	0	0,00%
2014	65	0	0,00%
2015	62	0	0,00%
2016	66	na.	#ÉRTÉK!
2017	na.	na.	#ÉRTÉK!

Forrás: TeIR, KSH
Tstar



6.3.2. számú táblázat - Időskorúak járadékában részesítettek átlagos száma

Év	Időskorúak járadékában részesítettek (évi) átlagos száma (fő) (TS 5701)
2012	0
2013	0
2014	0
2015	0
2016	na.
2017	na.

Forrás: TeIR, KSH Tstar

3.6.1. számú táblázat – Orvosi ellátás

Év	Felnőttek és gyermekek részére szervezett háziorvosi szolgálatok száma (TS 4401)	Csak felnőttek részére szervezett háziorvosi szolgáltatások száma (TS 4301)	A házi gyermekorvosok által ellátott szolgálatok száma (TS 4501)
2012	0	0	0
2013	0	0	0
2014	0	0	0
2015	0	0	0
2016	na.	na.	na.
2017	na.	na.	na.

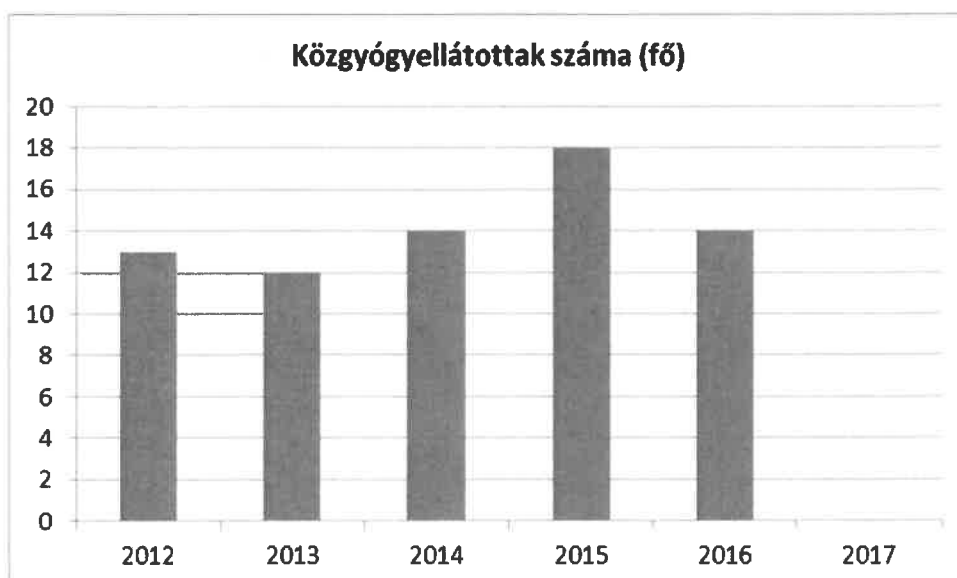
Forrás: TeIR, KSH Tstar

A településen az orvosi ellátás a Bonyhádi ellátási körzethez való tartozással biztosított.

3.6.2. számú táblázat - Közgyógyellátási igazolvánnyal rendelkezők száma

Év	Közgyógyellátási igazolvánnyal rendelkezők száma (TS 5601)
2012	13
2013	12
2014	14
2015	18
2016	14
2017	na.

Forrás: TeIR, KSH Tstar



3.6.3. számú táblázat - Ápolási díjban részesítettek száma

Év	Ápolási díj, alanyi jogon: támogatásban részesítettek évi átlagos száma (TS 5901)	Ápolási díj, méltányossági alapon: támogatásban részesítettek évi átlagos száma (TS 5902)	Összesen
2012	4	na.	#ÉRTÉK!
2013	4	na.	#ÉRTÉK!
2014	3	na.	#ÉRTÉK!
2015	na.	na.	#ÉRTÉK!
2016	3	na.	#ÉRTÉK!
2017	na.	na.	#ÉRTÉK!

Forrás: TeIR, KSH Tstar

b) kulturális, közművelődési szolgáltatásokhoz való hozzáférés

Önkormányzatunk e területen adatokkal nem rendelkezik.

6.3.3. számú táblázat - Kulturális, közművelődési szolgáltatásokhoz való hozzáférés (A táblázat kitöltése és elemzése opcionális.)

Év	Mozielőadás látogatása	Színházelőadás látogatása	Múzeumi kiállítás megtekintése	Könyvtár látogatása	Közművelődési intézmény rendezvényén részvétel	Vallásgyakorlás templomban	Sportrendezvényen részvétel
	alkalom	alkalom	alkalom	alkalom	alkalom	alkalom	alkalom
2013	na.	na.	na.	na.	na.	na.	na.
2014	na.	na.	na.	na.	na.	na.	na.
2015	na.	na.	na.	na.	na.	na.	na.
2016	na.	na.	na.	na.	na.	na.	na.
2017	na.	na.	na.	na.	na.	na.	na.

Forrás: Helyi adatgyűjtés

c) idők informatikai jártassága

Önkormányzatunk e területen adatokkal nem rendelkezik.

6.3.4. számú táblázat - Idők informatikai jártassága (A táblázat kitöltése és elemzése opcionális.)

Év	Összes megkérdezett	Számítógépet használni tudók száma		Internetet használni tudók száma	
	Fő	Fő	%	Fő	%
2013	0	0	#ZÉRÓOSZTÓ!	0	#ZÉRÓOSZTÓ!
2014	0	0	#ZÉRÓOSZTÓ!	0	#ZÉRÓOSZTÓ!
2015	0	0	#ZÉRÓOSZTÓ!	0	#ZÉRÓOSZTÓ!
2016	0	0	#ZÉRÓOSZTÓ!	0	#ZÉRÓOSZTÓ!
2017	0	0	#ZÉRÓOSZTÓ!	0	#ZÉRÓOSZTÓ!

Forrás: Helyi adatgyűjtés

6.4 Az időseket, az életkorral járó sajátos igények kielégítését célzó programok a településen

Önkormányzatunk e területen adatokkal nem rendelkezik.

6.4. számú táblázat - Az időseket célzó programok a településen (A táblázat kitöltése és elemzése opcionális.)

Év	Az idősebb célcsoport igényeit célzó programok száma
2013	na.
2014	na.
2015	na.
2016	na.
2017	na.

Forrás: Helyi adatgyűjtés

6.4.1. számú - Művelődési közintézmények adatai

Év	A nyilvános/települési könyvtárak száma (TS 3801)	A nyilvános/települési könyvtárak egységeinek száma (leltári állomány) (TS 3901)	Muzeális intézmények száma (TS 4001)	Közművelődési intézmények száma (TS 4101)
2012	1	841	0	1
2013	1	0	0	1
2014	1	1 965	0	1
2015	1	1 965	0	1
2016	1	1 965	0	1
2017	na.	na.	na.	na.

Forrás: TEIR

6.5 Következtetések: problémák beazonosítása, fejlesztési lehetőségek meghatározása.

Az idők helyzete, esélyegyenlősége vizsgálata során településünkön	
beazonosított problémák	fejlesztési lehetőségek
Az önkormányzat célcsoporttal kapcsolatos statisztikai, felmérései hiányosak.	Helyi (önkormányzati) adatbázis (táblázatok, diagramok, statisztikák) létrehozása, havi szintű adatgyűjtéssel és éves szintű értékelő jelentésekkel.

7. A fogyatékkal élők helyzete, esélyegyenlősége

A településen fogyatékkal élőkre vonatkozóan nem állnak rendelkezésre értékelhető statisztikai adatok, amelyek alapján pontos képet lehetne alkotni a fogyatékkal élők lakhatási, egészségügyi, foglalkoztatási helyzetéről. Az adatok gyűjtése az elsődleges jövőbeni cél. A 2001. évi népszámlálási adatok szerint 577 ezer fogyatékkal élő ember volt Magyarországon, amely a lakosság 5,7 %-a.

A népesség fogyatékoságtípus szerinti megoszlása 2001. évben az alábbiak szerint alakult:

Mozgáskorlátozott	43,6 %
Látássérült	14,4 %
Értelmi fogyatékos	9,9 %
Hallássérült	10,5 %
Egyéb	21,6 %

A 2011. évi népszámlálási adatok szerint 457 ezer fő vallotta magát fogyatékkal élőnek, mely a népesség 4,6 %-a. Népesség fogyatékoságtípus szerinti megoszlása 2011. évben:

Mozgáskorlátozott	44,8 %
Látássérült	15,8 %
Értelmi fogyatékos	8,19 %
Hallássérült	13,73 %

7.1 A településen fogyatékosággal élő személyek főbb jellemzői, sajátos problémái

a) fogyatékkal élők foglalkoztatásának lehetőségei, foglalkoztatottsága (pl. védett foglalkoztatás, közfoglalkoztatás)

A fogyatékkal élő emberek és családtagjaik a legsérülékenyebb társadalmi csoportot alkotják. Annak ellenére, hogy a településen nem élnek megváltozott munkaképességű személyek és/vagy egészségkárosodott személyek, az Önkormányzatnak alapvető feladata, hogy olyan környezetet teremtsen és működtessen, melyben egyenlő esélyek érvényesülnek a mindennapi életünk során; a lakhatás és közlekedési eszközök használata, a szociális és egészségügyi ellátás, az iskoláztatási és munkalehetőségek, a kulturális és társadalmi élet, valamint a sport és szórakoztatás területén is. Amennyiben településünkön a jövőben lesznek fogyatékkal élők, Önkormányzatunk gondoskodni fog olyan környezet kialakításáról, mely megteremti egyenlő esélyeiket a foglalkoztatáshoz, hiszen a fogyatékosággal élő személyek hátrányos helyzetükből adódóan:

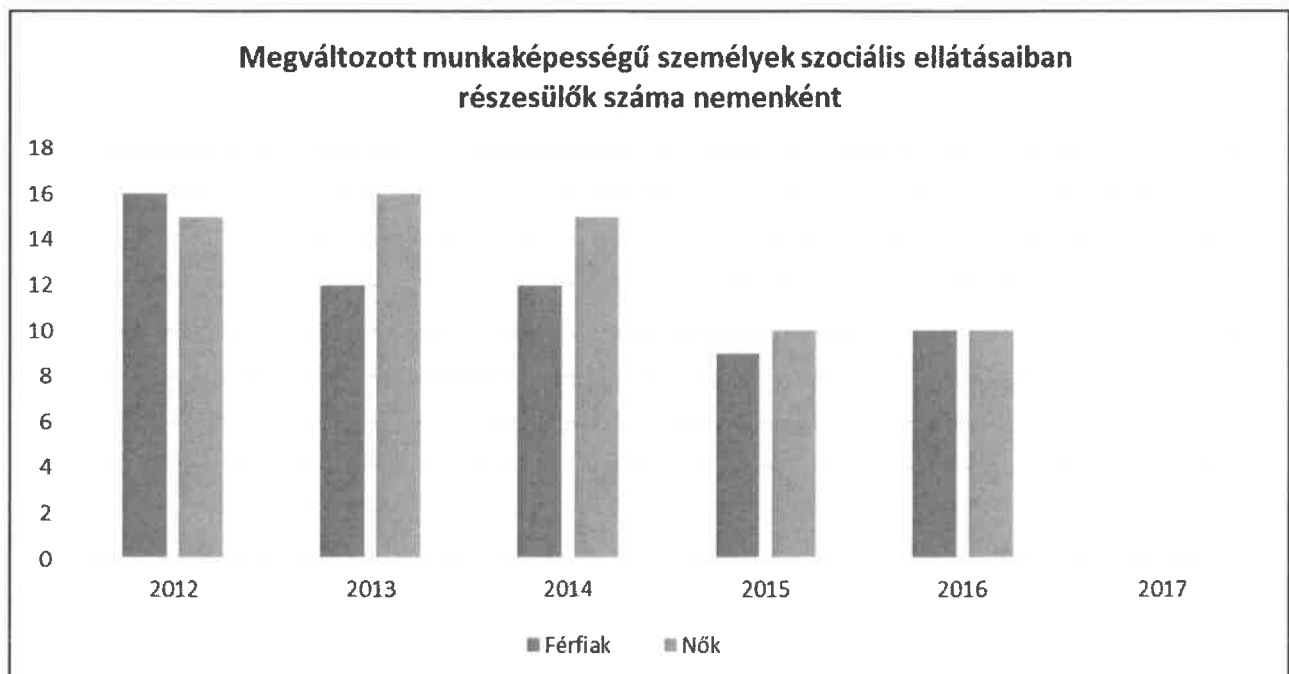
- napi életvitelüket nehezen tudják önállóan megoldani,
- célpontjai a betörőknek,
- szükségük van személyi segítségre,
- többségük szerényen él,
- aki rokkantként ment nyugdíjba, annak még nehezebb az élete.

A fentiekből egyenesen következik: élelemre keveset költenek, nem tudják megvenni a minőségi alapanyagokat ételleikhez, gyógyszerkiváltásnál szelektálnak, hiába kellene mindet kiváltani, de akkor nem jut élelemre.

7.1.1 számú táblázat - Megváltozott munkaképességű személyek szociális ellátásaiban részesülők száma nemenként

Év	Megváltozott munkaképességű személyek szociális ellátásaiban részesülők száma - Férfiak (TS 6201)	Megváltozott munkaképességű személyek szociális ellátásaiban részesülők száma - Nők (TS 6301)	Összesen
2012	16	15	31
2013	12	16	28
2014	12	15	27
2015	9	10	19
2016	10	10	20
2017	na.	na.	0

Forrás: TeIR, KSH Tstar



b) hátrányos megkülönböztetés a foglalkoztatás területén

Az Önkormányzatnak, nincs arról tudomása, hogy fogyatékkal élő személyt hátrányos megkülönböztetés érte volna bármikor is a foglalkoztatás területén. Sem az Önkormányzathoz, sem az Önkormányzattal szemben nem érkezett ilyen jellegű bejelentés az elmúlt évek során.

c) önálló életvitelt támogató helyi intézmények, szolgáltatások, programok

Természetesen az önálló életvitelt támogató intézmények közt kiemelkedő szerepet a kistérségi Szociális Alapszolgáltató Központként Működő Gondozási Központ Bonyhád Város Gyermejkölési Szolgálati feladatokat ellátó Családsegítő Központja, aki mind a gyermekek testi-lelki-szellemi fejlődésükben jelentkező problémák, mind pedig a felnőttek, családok életvitelében jelentkező –

többek közt - mentális problémák feltárásért, megoldásáért rehabilitációs tanácsadást végez és fogadóórát tart.

A Családsegítő Központ a fentieken túl segít a konkrét esetek, kliensproblémák hatékony kezelésében és megoldásában, szükség szerint munkakapcsolatot épít ki és tart fent elsősorban és többek között az alábbi szervekkel:

- a szociális szolgáltatást nyújtó intézményekkel
- a egészségügyi ellátást nyújtó intézményekkel
- az oktatási-nevelési intézményekkel
- a gyermekjóléti szolgálattal
- a fogyatékosokat gondozó intézményeivel
- foglalkoztatási szolgáltatókkal

7.2 Fogyatékkal élő személyek pénzübeli és természetbeni ellátása, kedvezményei

Önkormányzatunknak nincsenek e területen rendelkezésre álló adatai az elemzéshez.

7.3 A közszolgáltatásokhoz, közösségi közlekedéshez, információhoz és a közösségi élet gyakorlásához való hozzáférés lehetőségei, akadálymentesítés

a) települési önkormányzati tulajdonban lévő középületek akadálymentesítettsége

Településünkön a közszolgáltatást nyújtó intézmények akadálymentesítése folyamatos, tekintettel arra, hogy az Önkormányzat tisztában van azzal, hogy a jövőben a középületekbe való akadálymentes bejutás biztosítása mellett fontos az épületen belüli közlekedés feltételeinek megteremtése minden közintézményben.

A település fokozatosan és folyamatosan igyekszik továbblépni a kommunikációs akadálymentesítés megvalósítása terén, valamennyi fogyatékossgal rendelkező személy számára biztosítva a tájékozódás lehetőségét az alábbi intézkedések megvalósításával:

- A gyengénlátók, színtévesztők számára érzékelhető nagyságban, formában, színben kell elkészíteni a tájékoztatást szolgáló látványelemeket.
- A vakok számára hanggal, tapintható, letapogatható, megfogható elemekkel kell kiépíteni az információs elemeket.
- A hallássérültek számára a hangos információkat szöveggel, képekkel, fényel kell kiegészíteni. Az egészségügyi ellátásban résztvevőknek figyelemmel kell lenni a fogyatékkal élők érzékenységre, törekedni kell a rehabilitáció, a társadalmi beilleszkedés elősegítésére, és arra, hogy ne erősítsék a betegségtudatot abból kiindulva, hogy a fogyatékossg nem betegség, hanem állapot.

b) közszolgáltatásokhoz, kulturális és sportprogramokhoz való hozzáférés lehetőségei, fizikai, információs és kommunikációs akadálymentesítettsége, lakóépületek, szolgáltató épületek akadálymentesítettsége

A közösségi fórumokat, közmeghallgatásokat eddig és ezután is akadálymentes helyszínen rendezte meg a település.

c) munkahelyek akadálymentesítettsége

Önkormányzatunknak nincsenek e területen rendelkezésre álló adatai az elemzéshez.

d) közösségi közlekedés, járdák, parkok akadálymentesítettsége

Önkormányzatunknak nincsenek e területen rendelkezésre álló adatai az elemzéshez.

e) fogyatékos személyek számára rendelkezésre álló helyi szolgáltatások (pl. speciális közlekedési megoldások, fogyatékosok nappali intézménye, stb.)

Önkormányzatunknak nincsenek e területen rendelkezésre álló adatai az elemzéshez.

7.1.2. számú táblázat - Nappali ellátásban részesülő fogyatékos személyek száma

Év	Nappali ellátásban részesülő fogyatékos személyek száma (TS 5001)	Egyházi fenntartású intézményben	Civil fenntartású intézményben
2012	0	0	0
2013	0	0	0
2014	0	0	0
2015	0	0	0
2016	na.	na.	na.
2017	na.	na.	na.

Forrás: TeIR, KSH Tstar; a központi adatokat célszerű bontani a helyi adatszolgáltatók segítségével

f) pozitív diszkrimináció (hátránykompenzáló juttatások, szolgáltatások)

Önkormányzatunknak nincsenek e területen rendelkezésre álló adatai az elemzéshez.

7.4 Következtetések: problémák beazonosítása, fejlesztési lehetőségek meghatározása

A fogyatékkal élők helyzete, esélyegyenlősége vizsgálata során településünkön	
beazonosított problémák	fejlesztési lehetőségek
A település intézményeinek teljes körű akadálymentesítése még nem megoldott	Fel kell készülnünk fogyatékkal élők fogadására, így szükséges az intézmények teljes körű akadálymentesítése, pályázati forrásból.
A fogyatékkal élők számára nincsenek akadálymentes szolgáltatások és tartalmak, így azok létrehozása szükséges.	Fel kell készülnünk fogyatékkal élők fogadására, így a weblapok, webes felületek és tartalmak akadálymentesítése épp olyan szükséges, mint az intézmények akadálymentesítése.

8. Helyi partnerség, lakossági önszerveződések, civil szervezetek és for-profit szereplők társadalmi felelősségvállalása

a) a 3–7. pontban szereplő területeket érintő civil, egyházi szolgáltató és érdekvédelmi szervezetek, önszerveződések feltérképezése (pl. közfeladatot ellátó szervezetek száma közfeladatonként bemutatva, önkéntesek száma, partnerségi megállapodások száma stb.)

Az önkormányzati társulások és szövetségek

Völgységi Önkormányzatok Társulása

Önkormányzatunk tagja a Völgységi Önkormányzatok Társulásnak. A többcélú Önkormányzati Kistérségi Társulás 21 település összefogásával jött létre 2004. június 23-án, hogy segítse kb. 30 ezer ember mindennapi életét. A kistérségi társulásunk fő feladata a 25 településen a közszolgáltatás megszervezése, a hatékonyság növelése, az esélyegyenlőség biztosítása.

A Társulás az alábbi feladat- és hatáskörök ellátása érdekében jön létre:

- Közoktatási feladatok szervezése és ellátása, ezen belül legfontosabb a pedagógiai szakszolgálati feladatok szervezése és ellátása
- Az egészségügyi alapellátás együttes szervezése, ezen belül:
 - hétközi és hétvégi háziorvosi ügyelet.
- Személyes gondoskodás körébe tartozó gyermekjóléti alapellátások:
 - gyermekjóléti szolgáltatás,
 - gyermekek napközbeni ellátása,
 - gyermekek átmeneti gondozása.
- A szociális ellátások:
 - családsegítés
 - közösségi ellátás
 - támogató szolgálat
 - jelzőrendszeres házi segítségnyújtás
 - fogyatékosok nappali ellátása
- Belső ellenőrzési feladatok ellátása
- Nyilvános könyvtári feladatok
- Területfejlesztési feladatok és a kistérségi területfejlesztési projektek megvalósítása

A társulás területfejlesztési feladatkörében összehangolja a Társulás tagjai, azok területfejlesztési társulásai és a kistérség területén működő gazdasági szervezetek fejlesztési elképzeléseit. Ennek érdekében a Társulási Tanács a kistérségi területfejlesztési feladatok tekintetében kistérségi fejlesztési tanácsként jár el.

A gyermekjóléti és szociális szolgáltatás ellátására létrejött társulás

A Völgységi Önkormányzatok Társulásban résztvevő 25 település által létrehozott intézményfenntartó társulás által fenntartott intézmény Bonyhád Város Gyermekjóléti Szolgáltató feladatot is ellátó Családsegítő Központ (CSK) (székhelye: 7150 Bonyhád, Fáy lakótelep 34.) A közös fenntartású társulás kezdete: 2003.szeptember 1.

A gyermekjóléti szolgáltatás és a családsegítő szolgáltatás feladatát a CSK látja el, a közösségi ellátás és támogató szolgálat, valamint a jelzőrendszeres házi segítségnyújtás feladatát a Szociális Alapszolgáltató Központként működő Gondozási Központ (a továbbiakban: GK) szakemberei látják el a társulási megállapodásban részt vevő önkormányzatok lakosságára kiterjedően.

b) önkormányzati, nemzetiségi önkormányzati, egyházi és civil szektor közötti partnerség bemutatása

A település méretéből adódóan nem áll módunkban kifejteni e pontot.

c) önkormányzatok közötti, illetve térségi, területi társulásokkal való partnerség

Lásd a) pontot.

d) a nemzetiségi önkormányzatok célcsoportokkal kapcsolatos esélyegyenlőségi tevékenysége

A település méretéből adódóan nem áll módunkban kifejteni e pontot.

e) civil szervezetek célcsoportokkal kapcsolatos esélyegyenlőségi tevékenysége

A település méretéből adódóan nem áll módunkban kifejteni e pontot.

f) for-profit szereplők részvétele a helyi esélyegyenlőségi feladatok ellátásában.

A település méretéből adódóan nem áll módunkban kifejteni e pontot.

9. A helyi esélyegyenlőségi program nyilvánossága

a) a helyzetelemzésben meghatározott esélyegyenlőségi problémák kapcsán érintett nemzetiségi önkormányzatok, egyéb partnerek (állami vagy önkormányzati intézmények, egyházak, civil szervezetek, stb.) bevonásának eszközei és eljárásai a helyi esélyegyenlőségi program elkészítésének folyamatába

A helyzetelemzés előkészítésében és az egyes esélyegyenlőségi célcsoportok jellemzőinek feltárásában résztvevők a településen dolgozó szociális, egészségügyi, gyermekjóléti, köznevelési, közművelődési szakemberek, nemzetiségi önkormányzatok elnökei, valamint a civil szervezetek képviselői.

b) az *a)* pont szerinti szervezetek és a lakosság végrehajtással kapcsolatos észrevételeinek visszacsatolását szolgáló eszközök bemutatása.

A HEP tervezete a Polgármesteri Hivatalban, a település honlapján közzétételre kerül, így az elkészült anyagról bárki elmondhatja véleményét, javaslatait.

A képviselő-testület által elfogadott dokumentum a település honlapján hozzáférhető lesz, mely alapján biztosítható lesz a megvalósítás folyamatos ellenőrzése.

A Helyi Esélyegyenlőségi Program Intézkedési Terve (HEP IT)

1. A HEP IT részletei

A helyzetelemzés megállapításainak összegzése

Célcsoport	Következtetések	
	problémák beazonosítása rövid megnevezéssel	fejlesztési lehetőségek meghatározása rövid címmel
Romák és/vagy mélyszegénységben élők	Az önkormányzat célcsoportokkal (mélyszegénységben élők és romák) kapcsolatos statisztikai, felmérései hiányosak.	Helyi (önkormányzati) adatbázis (táblázatok, diagramok, statisztikák) létrehozása, havi szintű adatgyűjtéssel és éves szintű értékelő jelentésekkel.
Gyermekek	Az önkormányzat célcsoporttal (gyermekek) kapcsolatos statisztikai, felmérései hiányosak.	Helyi (önkormányzati) adatbázis (táblázatok, diagramok, statisztikák) létrehozása, havi szintű adatgyűjtéssel és éves szintű értékelő jelentésekkel.
Idősek	Az önkormányzat célcsoporttal kapcsolatos statisztikai, felmérései hiányosak.	Helyi (önkormányzati) adatbázis (táblázatok, diagramok, statisztikák) létrehozása, havi szintű adatgyűjtéssel és éves szintű értékelő jelentésekkel.
Nők	A bölcsőde és a bölcsődei férőhelyek hiánya megnehezíti az anyák munkaerő-piacra való visszatérését.	Bölcsődei intézmény vagy férőhelyek kialakítása.
Fogyatékkal élők	A település intézményeinek teljes körű akadálymentesítése még nem megoldott	Fel kell készülnünk fogyatékkal élők fogadására, így szükséges az intézmények teljes körű akadálymentesítése, pályázati forrásból.
	A fogyatékkal élők számára nincsenek akadálymentes szolgáltatások és tartalmak, így azok létrehozása szükséges.	Fel kell készülnünk fogyatékkal élők fogadására, így a weblapok, webes felületek és tartalmak akadálymentesítése épp olyan szükségszerű, mint az intézmények akadálymentesítése.

A beavatkozások megvalósítói

Célcsoport	Következtetésben megjelölt beavatkozási terület, mint intézkedés címe, megnevezése	Az intézkedésbe bevont aktorok és partnerek – kiemelve a felelőst
Romák és/vagy mélyszegénységben élők	Az önkormányzat célcsoportokkal (mélyszegénységben élők és romák) kapcsolatos statisztikai, felmérései hiányosak.	Polgármester; Önkormányzat Képviselő testülete; Művelődési ház; Könyvtár; Civil szervezetek; egyéb partnerek;
Gyermekek	Az önkormányzat célcsoporttal (gyermek) kapcsolatos statisztikai, felmérései hiányosak.	Polgármester; Önkormányzat Képviselő testülete; Művelődési ház; Könyvtár; Civil szervezetek; egyéb partnerek;
Idősek	Az önkormányzat célcsoporttal kapcsolatos statisztikai, felmérései hiányosak.	Polgármester; Önkormányzat Képviselő testülete; Művelődési ház; Könyvtár; Civil szervezetek; egyéb partnerek;
Nők	A bölcsőde és a bölcsődei férőhelyek hiánya megnehezíti az anyák munkaerő-piacra való visszatérését.	Polgármester; Önkormányzat Képviselő testülete; Művelődési ház; Könyvtár; Civil szervezetek; egyéb partnerek;
Fogyatékkal élők	A település intézményeinek teljes körű akadálymentesítése még nem megoldott	Polgármester; Önkormányzat Képviselő testülete; Művelődési ház; Könyvtár; Civil szervezetek; egyéb partnerek;
	A fogyatékkal élők számára nincsenek akadálymentes szolgáltatások és tartalmak, így azok létrehozása szükséges.	

Jövőképünk

Olyan településen kívánunk élni, ahol a **romák** fel tudnak zárkózni a közösséghez, valamint életminőségük és önálló életük fokozatosan javul.

Fontos számunkra, hogy a **mélyszegénységben élők** életminősége folyamatosan javuljon.

Kiemelt területnek tartjuk a **gyerekek** testi és lelki fejlődését.

Folyamatosan odafigyelünk az **idősek** szociális és egészségügyi szolgáltatásainak biztosítására, illetve a nemzedékek közötti szolidaritásra.

Elengedhetetlennek tartjuk a **nők** esetén a szülői és munkahelyi feladatok összeegyeztetését, az egyenlő esélyek érvényesülését.

Különös figyelmet fordítunk a **fogyatékkal élők** integrációjára, az egyenlő esélyű hozzáférés biztosítására és az akadálymentesítésre.

Az intézkedési területek részletes kifejtése

1. intézkedés - Romák és/vagy mélyszegénységben élők részére

Intézkedés címe	Helyi (önkormányzati) adatbázis (táblázatok, diagramok, statisztikák) létrehozása a célcsoport vizsgálatára.
Feltárt probléma (kiinduló értékekkel)	Az önkormányzatnak nincs elegendő információja az egészséges, a fogyatékkal és mélyszegénységben élő és roma, beás, cigány származású lakosok életviteli, egészségügyi viszonyairól, szokásairól.
Célok - Általános megfogalmazás és rövid-, közép- és hosszú távú időegységekre bontásban	Célunk, hogy felmérjük az egészséges, a fogyatékkal és mélyszegénységben élő és roma, beás, cigány származású lakosok életviteli, egészségügyi viszonyait, megismerjük szokásaikat és fel tudjuk térképezni, hogy milyen speciális segítségre van szükségük, életvitelük javításához. <u>Rövidtávon:</u> célunk az adatgyűjtésért felelős személy kijelölése és az adatbázisok létrehozása <u>Középtávon:</u> célunk, hogy a létrehozott adatbázisokat folyamatosan frissítsük és az önkormányzat által összegyűjtött adatokat összehangoljuk a KSH adatbázisával, a Munkaügyi Központ adatbázisával és egyéb adatbázisokkal <u>Hosszútávon:</u> célunk a település által, a romák és/vagy mélyszegénységben élők részére nyújtható szolgáltatások fokozatos, de teljes körű feltérképezése és a feltárt hiányosságok folyamatos pótlása
Tevékenységek (a beavatkozás tartalma) pontokba szedve	Felmérést kell készítenünk az egészséges, a fogyatékkal és mélyszegénységben élő és roma, beás, cigány származású lakosok életviteli és egészségügyi viszonyairól, szokásairól.
Résztevők és felelős	Résztevők: romák és mélyszegénységben élők Felelős: polgármester
Partnerek	Önkormányzat Képviselő testülete; Művelődési ház; Könyvtár; Házi orvos és Védőnő; Fogyatékos személyeket ellátó bentlakásos intézmények és ott dolgozó szakemberek, ápolók;
Határidő(k) pontokba szedve	2019.12.31. – partnerek keresése, az adatgyűjtés megtervezése 2021.12.31. – a meglévő adatbázisok begyűjtése, kiegészítése, bővítése 2021.12.31. – a kutatás lezárása, éves jelentések készítése, az adatgyűjtés folytatása
Eredményességi mutatók és annak dokumentáltsága, forrása (rövid, közép és hosszútávon), valamint fenntarthatósága	Eredményességi mutató: újonnan létrehozott adatbázisok és statisztikák száma Dokumentálás: statisztikai adatbázisok folyamatos létrehozása és bővítése, jelentések és összefoglalók készítése a lezárt kutatásról
Kockázatok és csökkentésük eszközei	Kockázatok: a meglévő adatbázisokhoz való részben vagy egészben korlátozott hozzáférés Megoldás: házi orvosoktól, védőnőktől, önkéntesektől, alapítványoktól és egyházaktól való segítségkérés, gyűjtés.
Szükséges erőforrások	Önkormányzati dolgozók segítése az adatgyűjtéshez, kórházak, házi orvosok és védőnők adatbázisaihoz és statisztikáihoz való teljes körű hozzáférés.

2. intézkedés - Gyermek részére

Intézkedés címe	Helyi (önkormányzati) adatbázis (táblázatok, diagramok, statisztikák) létrehozása a célcsoport vizsgálatára.
Feltárt probléma (kiinduló értékekkel)	Az önkormányzatnak nincs elegendő információja az egészséges, a fogyatékkal élő, a speciális nevelési igényű, a hátrányos helyzetű, a halmozottan hátrányos helyzetű és a cigány származású gyermekek életviteli, egészségügyi viszonyairól, szokásairól.
Célok - Általános megfogalmazás és rövid-, közép- és hosszú távú időegységekre bontásban	Célunk, hogy felmérjük az egészséges, a fogyatékkal élő, a speciális nevelési igényű, a hátrányos helyzetű, a halmozottan hátrányos helyzetű és a cigány származású gyermekek életviteli, egészségügyi viszonyait, megismerjük szokásaikat és fel tudjuk térképezni, hogy milyen speciális segítségre van szükségük, életvitelük javításához. <u>Rövidtávon:</u> célunk az adatgyűjtésért felelős személy kijelölése és az adatbázisok létrehozása, <u>Középtávon:</u> célunk, hogy a létrehozott adatbázisokat folyamatosan frissítsük és az önkormányzat által összegyűjtött adatokat összehangoljuk a KSH adatbázisával, a Munkaügyi Központ adatbázisával és egyéb, pl. az iskolák, védőnők adatbázisaival <u>Hosszútávon:</u> célunk a település által, az idősek és nyugdíjasok számára nyújtható szolgáltatások fokozatos, de teljes körű feltérképezése és a feltárt hiányosságok folyamatos pótlása
Tevékenységek (a beavatkozás tartalma) pontokba szedve	Felmérést kell készítenünk az egészséges, a fogyatékkal élő, a speciális nevelési igényű, a hátrányos helyzetű, a halmozottan hátrányos helyzetű és a cigány származású gyermekek életviteli és egészségügyi viszonyairól, szokásairól.
Résztvevők és felelős	Résztvevők: gyermekek Felelős: polgármester
Partnerek	Önkormányzat Képviselő testülete; Művelődési ház; Könyvtár; Házi orvos és Védőnő; Fogyatékos személyeket ellátó bentlakásos intézmények és ott dolgozó szakemberek, ápolók;
Határidő(k) pontokba szedve	2019.12.31. – partnerek keresése, az adatgyűjtés megtervezése 2020.12.31. – a meglévő adatbázisok begyűjtése, kiegészítése, bővítése 2021.12.31. – a kutatás lezárása, éves jelentések készítése, az adatgyűjtés folytatása
Eredményességi mutatók és annak dokumentáltsága, forrása (rövid, közép és hosszútávon), valamint fenntarthatósága	Eredményességi mutató: újonnan létrehozott adatbázisok és statisztikák száma Dokumentálás: statisztikai adatbázisok folyamatos létrehozása és bővítése, jelentések és összefoglalók készítése a lezárt kutatásról
Kockázatok és csökkentésük eszközei	Kockázatok: a meglévő adatbázisokhoz való részben vagy egészben korlátozott hozzáférés Megoldás: házi orvosoktól, védőnőktől, önkéntesektől, alapítványoktól és egyházaktól való segítségkérés, gyűjtés.
Szükséges erőforrások	Önkormányzati dolgozók segítése az adatgyűjtéshez, kórházak, házi orvosok és védőnők adatbázisaihoz és statisztikáihoz való teljes körű hozzáférés.

3. intézkedés - Nők részére

Intézkedés címe	Bölcsődei férőhelyek kialakítása.
Feltárt probléma (kiinduló értékekkel)	A bölcsőde és a bölcsődei férőhelyek hiánya megnehezíti az anyák munkaerő-piacra való visszatérését.
Célok - Általános megfogalmazás és rövid-, közép- és hosszú távú időegységekre bontásban	<p>Célunk, hogy a gyermeküket egyedül nevelő anyák a gyermekük bölcsődébe adásával előbb vissza tudjanak térni a munkaerő-piacra, aminek következtében csökkenni fog a (tartós) munkanélküliség a településen.</p> <p><u>Rövidtávon:</u> célunk, minél több kisgyermekes édesanya belássa azt, hogy a munkaerő-piacon rá is számíthatnak, számára is olyan lehetőségek vannak, mint többi társának</p> <p><u>Középtávon:</u> célunk, hogy a dolgozni vágyó édesanyák részt tudjanak venni olyan képzéseken és tréningeken, melyek segítik a sikeres munkaerő-piaci integrációjukat. Ezért cserébe gyermekeik részére nappali ellátást, (bölcsődei felügyelet, étkeztetés, stb.) biztosítunk számára.</p> <p><u>Hosszútávon:</u> célunk a példamutatás és az, hogy minél több édesanya vágyjon vissza a munka világába, aminek következtében csökken a munkanélküliség.</p>
Tevékenységek (a beavatkozás tartalma) pontokba szedve	<ul style="list-style-type: none"> - Bölcsődei férőhelyek kialakítása az óvoda épületében. - Vagy pályázati forrásból önkormányzati bölcsődei intézmény építése. - Vagy alapítványi, egyházi fenntartású bölcsőde létesítése a településen.
Résztevők és felelős	<p>Résztevők: nők, gyermekek</p> <p>Felelős: polgármester</p>
Partnerek	Önkormányzat Képviselő testülete; Művelődési ház; Könyvtár; Szülők, különös tekintettel a nőkre; Civil szervezetek; egyéb partnerek, mint például a Munkaügyi Központ és annak kirendeltségei; az Egyház és/vagy a Varázskapu Bölcsőde és Óvoda Intézményegység;
Határidő(k) pontokba szedve	<p>2019.12.31. – pályázatok figyelése, partnerkapcsolatok, igények feltérképezése,</p> <p>2020.12.31. – tervezés: infrastrukturális és humán erőforrás, pályázás</p> <p>2021.12.31. – sikeres pályázati részvételt követően: a program beindítása</p>
Eredményességi mutatók és annak dokumentáltsága, forrása (rövid, közép és hosszú távon), valamint fenntarthatósága	<p>Eredményességi mutató: A bölcsőde kihasználtságának foka (a bölcsődébe jelentkezők száma vs. a bölcsődébe beiratkozók/járók száma)</p> <p>Dokumentálás: pályázati dokumentációk, fotódokumentációk</p> <p>Rövid- és középtávon: a gyermeküket egyedül nevelő anyák a gyermekük bölcsődébe adásával előbb vissza tudnak térni a munkaerő-piacra illetve részt tudnak venni azokon a képzéseken, tanácsadásokon és tréningeken, melyeket a munkanélküliek számára fog nyújtani az önkormányzat.</p> <p>Hosszú távon: a kisgyermekes anyák mielőbbi munkaerő-piaci integrációjának következtében csökken a (tartós) munkanélküliség a településen.</p> <p>Az intézmény szakmai programjába beépülve fenntartható.</p>
Kockázatok és csökkentésük eszközei	<p>Kockázatok: pályázati források hiánya, bölcsődei nevelőnők hiánya, ingatlan vagy telek hiánya, a jelentkezők hiánya miatt nem lesz hosszú távon fenntartható.</p> <p>Megoldás: az összes pályázati lehetőség megvizsgálása, alapítványok és egyházak bevonása a későbbi üzemeltetésbe, fenntartásba (akik pl. a telket vagy ingatlant apportként biztosítanák), a kis igény kiegészítése más településeken élő rászorulókkal.</p>
Szükséges erőforrások	Pályázati források, ingatlan, humán erőforrás.

4. intézkedés - Idősek részére

Intézkedés címe	Helyi (önkormányzati) adatbázis (táblázatok, diagramok, statisztikák) létrehozása a célcsoport vizsgálatára.
Feltárt probléma (kiinduló értékekkel)	Az önkormányzatnak nincs elegendő információja az idősek életviteli, egészségügyi viszonyairól, szokásairól.
Célok - Általános megfogalmazás és rövid-, közép- és hosszú távú időegységekre bontásban	Célunk, hogy felmérjük idősek életviteli, egészségügyi viszonyait, megismerjük szokásaikat és fel tudjuk térképezni, hogy milyen speciális segítségre van szükségük, életvitelük javításához. <u>Rövidtávon:</u> célunk az adatgyűjtésért felelős személy kijelölése és az adatbázisok létrehozása, <u>Középtávon:</u> célunk, hogy a létrehozott adatbázisokat folyamatosan frissítsük és az önkormányzat által összegyűjtött adatokat összehangoljuk a KSH adatbázisával, a Munkaügyi Központ adatbázisával <u>Hosszútávon:</u> célunk a település által, az idősek és nyugdíjasok számára nyújtható szolgáltatások fokozatos, de teljes körű feltérképezése és a feltárt hiányosságok folyamatos pótlása
Tevékenységek (a beavatkozás tartalma) pontokba szedve	Felmérést kell készítenünk az idősek életviteli és egészségügyi viszonyairól, szokásairól, tevékenységeiről, szabadidejük eltöltésének módjairól.
Résztevők és felelős	Résztevők: idősek Felelős: polgármester
Partnerek	Önkormányzat Képviselő testülete; Művelődési ház; Könyvtár; Házi orvos és Védőnő; Fogyatékos személyeket ellátó bentlakásos intézmények és ott dolgozó szakemberek, ápolók; Munkáltatók; Egyház;
Határidő(k) pontokba szedve	2019.12.31. – partnerek keresése, az adatgyűjtés megtervezése 2020.12.31. – a meglévő adatbázisok begyűjtése, kiegészítése, bővítése 2021.12.31. – a kutatás lezárása, éves jelentések készítése, az adatgyűjtés folytatása
Eredményességi mutatók és annak dokumentáltsága, forrása (rövid, közép és hosszútávon), valamint fenntarthatósága	Eredményességi mutató: újonnan létrehozott adatbázisok és statisztikák száma Dokumentálás: statisztikai adatbázisok folyamatos létrehozása és bővítése, jelentések és összefoglalók készítése a lezárt kutatásról
Kockázatok és csökkentésük eszközei	Kockázatok: a meglévő adatbázisokhoz való részben vagy egészben korlátozott hozzáférés Megoldás: házi orvosoktól, védőnőktől, önkéntesektől, alapítványoktól és egyházaktól való segítségkérés, gyűjtés.
Szükséges erőforrások	Önkormányzati dolgozók segítsége az adatgyűjtéshez, kórházak, házi orvosok és védőnők adatbázisaihoz és statisztikáihoz való teljes körű hozzáférés.

5. intézkedés – Fogyatékkal élők részére

Intézkedés címe	A település intézményeinek teljes körű akadály mentesítése.
Feltárt probléma (kiinduló értékekkel)	A település intézményeinek akadálymentesítése nem teljes körű, vannak még hiányosságok.
Célok - Általános megfogalmazás és rövid-, közép- és hosszú távú időegységekre bontásban	Célunk, hogy a település felkészüljön a fogyatékkal élők fogadására, illetve, hogy biztosítsuk a fogyatékkal élők számára, hogy társadalmunk tagjaiként ugyanazokkal a jogokkal és kötelességekkel rendelkezzenek, mint mindenki más. <u>Rövidtávon:</u> pályázati lehetőség vizsgálata és pályázás <u>Középtávon:</u> az akadálymentesítés folyamatos településünkön, de célunk a főbb célpontok (könyvtár, művelődési ház, stb.) teljes körű akadálymentesítése <u>Hosszútávon:</u> célunk a település teljes körű akadálymentesítése, a járdák, utak, parkok és sportpálya akadálymentesítése.
Tevékenységek (a beavatkozás tartalma) pontokba szedve	- Fel kell készülnünk fogyatékkal élők fogadására, így szükséges az intézmények teljes körű akadálymentesítése, pályázati forrásból.
Résztevők és felelős	Résztevők: fogyatékkal élők és egészségkárosodott személyek Felelős: polgármester
Partnerek	Önkormányzat Képviselő testülete; Művelődési ház; Könyvtár; Házi orvos és Védőnő; Fogyatékos személyeket ellátó bentlakásos intézmények és ott dolgozó szakemberek, ápolók; Munkáltatók
Határidő(k) pontokba szedve	2019.12.31. – pályázatfigyelés és a pályázati lehetőségek kihasználása 2020.12.31. – akadálymentesítési tervek elkészítése és megvalósítása 2021.12.31. – teljes körű akadálymentesítés megvalósítása
Eredményességi mutatók és annak dokumentáltsága, forrása (rövid, közép és hosszútávon), valamint fenntarthatósága	Eredményességi mutató (általánosan, rövid-, közép- és hosszútávon): Akadálymentesített intézmények, utcák száma Dokumentálás: akadálymentesítési tervek, fotódokumentációk
Kockázatok és csökkentésük eszközei	Kockázatok: pályázati források hiánya, szakemberek hiánya. Megoldás: az összes pályázati lehetőség megvizsgálása, alapítványoktól és egyházaktól való segítségkérés, gyűjtés.
Szükséges erőforrások	Pályázati források, szakmérnökök segítsége a tervezéshez.

6. intézkedés – Fogyatékkal élők részére

Intézkedés címe	Akadálymentes szolgáltatások (braille táblák kihelyezése, webtartalmak) létrehozása.
Feltárt probléma (kiinduló értékekkel)	A fogyatékkal élők számára sok helyen nem rendelkezünk akadálymentes szolgáltatásokkal, tartalmakkal.
Célok - Általános megfogalmazás és rövid-, közép- és hosszú távú időegységekre bontásban	Célunk, hogy a település felkészüljön a fogyatékkal élők fogadására, illetve, hogy biztosítsuk a fogyatékosokkal élők számára, hogy társadalmunk tagjaiként ugyanazokkal a jogokkal és kötelességekkel rendelkezzenek, mint mindenki más. <u>Rövidtávon:</u> pályázati lehetőség vizsgálata és pályázás <u>Középtávon:</u> az akadálymentesített szolgáltatások létrehozása (pl.: kezdetben a webtartalmak átalakítása, majd középtávon a település ellátása braille táblák kihelyezésével, ami megkönnyíti a vakok számára a tájékozódást) <u>Hosszútávon:</u> célunk a település által nyújtható szolgáltatások teljes körű akadálymentesítése, úgymint a könyvtár, művelődési ház és múzeum ellátása indukciós hurokkal, hogy a hallássérültek is élvezhessék a település rendezvényeit, előadásait.
Tevékenységek (a beavatkozás tartalma) pontokba szedve	- Fel kell készülnünk fogyatékkal élők fogadására, így a weblapok, webes felületek és tartalmak akadálymentesítése épp olyan szükségszerű, mint az intézmények akadálymentesítése.
Résztevők és felelős	Résztevők: fogyatékkal élők és egészségkárosodott személyek Felelős: polgármester
Partnerek	Önkormányzat Képviselő testülete; Művelődési ház; Könyvtár; Házi orvos és Védőnő; Fogyatékos személyeket ellátó bentlakásos intézmények és ott dolgozó szakemberek, ápolók; Munkáltatók
Határidő(k) pontokba szedve	2019.12.31. – pályázatfigyelés és a pályázati lehetőségek kihasználása 2020.12.31. – akadálymentesítési tervek elkészítése és megvalósítása 2021.12.31. – teljes körű akadálymentesítés megvalósítása
Eredményességi mutatók és annak dokumentáltsága, forrása (rövid, közép és hosszútávon), valamint fenntarthatósága	Eredményességi mutató (általánosan, rövid-, közép- és hosszútávon): Akadálymentesített szolgáltatások (kihelyezett braille táblák és webtartalmak, stb.) száma Dokumentálás: akadálymentesítési tervek, fotódokumentációk
Kockázatok és csökkentésük eszközei	Kockázatok: pályázati források hiánya, szakemberek hiánya. Megoldás: az összes pályázati lehetőség megvizsgálása, alapítványoktól és egyházaktól való segítségkérés, gyűjtés.
Szükséges erőforrások	Pályázati források, szakemberek segítsége a megvalósításhoz.

2. Összegző táblázat - A Helyi Esélyegyenlőségi Program Intézkedési Terve (HEP IT)

3. melléklet a 2/2012. (VI. 5.) EMMI rendelethez.

	A	B	C	D	E	F	G	H	I	J
Intézkedés sorszáma	Az intézkedés címe, megnevezése	A helyzetelemzés következtetéseiben feltárt esélyegyenlőségi probléma megnevezése	Az intézkedéssel elérni kívánt cél	A célkitűzés összhangja egyéb stratégiai dokumentumokkal	Az intézkedés tartalma	Az intézkedés felelőse	Az intézkedés megvalósításának határideje	Az intézkedés eredményességét mérő indikátor(ok)	Az intézkedés megvalósításához szükséges erőforrások (humán, pénzügyi, technikai)	Az intézkedés eredményeinek fenntarthatósága
I. A mélyszegénységben élők és a romák esélyegyenlősége										
1)	Helyi (önkormányzati) adatbázis (táblázatok, diagramok, statisztikák) létrehozása a célcsoport vizsgálatára.	Az önkormányzatnak nincs elegendő információja az egészséges, a fogyatékkal és mélyszegénységben élő és roma, beás, cigány származású lakosok életviteli, egészségügyi viszonyait, megismerjük szokásaikat és fel tudjuk térképezni, hogy milyen speciális segítségre van szükségük, életvitelük javításához.	Célunk, hogy felmérjük az egészséges, a fogyatékkal és mélyszegénységben élő és roma, beás, cigány származású lakosok életviteli, egészségügyi viszonyait, megismerjük szokásaikat és fel tudjuk térképezni, hogy milyen speciális segítségre van szükségük, életvitelük javításához.	Főbb dokumentumok: -	Felmérést kell készítenünk az egészséges, a fogyatékkal és mélyszegénységben élő és roma, beás, cigány származású lakosok életviteli és egészségügyi viszonyairól, szokásairól.	A Helyi Esélyegyenlőségi Program végrehajtásáért az önkormányzat részéről a Polgármester felel	2019. 12. 31./ 2020. 12. 31./ 2021. 12. 31.	Eredményességi mutatók: újonnan létrehozott adatbázisok és statisztikák száma	Önkormányzati dolgozók segítségével az adatgyűjtéshez, kórházak, házi orvosok és védőnők adatbázisaihoz való teljes körű hozzáférés	Az érintett intézmények és önkormányzat szakmai programjába beépítve fenntartható.
II. A gyermekek esélyegyenlősége										
1)	Helyi (önkormányzati) adatbázis (táblázatok, diagramok, statisztikák) létrehozása a célcsoport vizsgálatára.	Az önkormányzatnak nincs elegendő információja az egészséges, a fogyatékkal élő, a speciális nevelési igényű, a hátrányos helyzetű, a hámozottan hátrányos helyzetű és a cigány származású gyermekek életviteli, egészségügyi viszonyairól, szokásairól.	Célunk, hogy felmérjük az egészséges, a fogyatékkal élő, a speciális nevelési igényű, a hátrányos helyzetű, a hámozottan hátrányos helyzetű és a cigány származású gyermekek életviteli, egészségügyi viszonyait, szokásait.	Főbb dokumentumok: -	Felmérést kell készítenünk az egészséges, a fogyatékkal élő, a speciális nevelési igényű, a hátrányos helyzetű, a hámozottan hátrányos helyzetű és a cigány származású gyermekek életviteli és egészségügyi viszonyairól, szokásairól.	A Helyi Esélyegyenlőségi Program végrehajtásáért az önkormányzat részéről a Polgármester felel	2019. 12. 31./ 2020. 12. 31./ 2021. 12. 31.	Eredményességi mutatók: újonnan létrehozott adatbázisok és statisztikák száma	Önkormányzati dolgozók segítségével az adatgyűjtéshez, kórházak, házi orvosok és védőnők adatbázisaihoz való teljes körű hozzáférés	Az érintett intézmények és önkormányzat szakmai programjába beépítve fenntartható.

			tagjaként ugyanazokkal a jogokkal és kötelességekkel rendelkezzenek, mint mindenki más.			felel	2019. 12. 31./ 2020. 12. 31./ 2021. 12. 31.	Eredményességi mutatók: Akadálymentesített szolgáltatások (kihelyezett braille táblák és webtartalmak, stb.) száma	Pályázati források, szakemberek segítségével a megvalósításhoz.	Az érintett intézmények és önkormányzat szakmai programjába beépítve fenntartható.
2)	Akadálymentes szolgáltatások (braille táblák kihelyezése, webtartalmak) létrehozása.	A fogyatékkal élők számára sok helyen nem rendelkezünk akadálymentes szolgáltatásokkal, tartalmakkal.	Célunk, hogy a település felkészüljön a fogyatékkal élők fogadására, illetve, hogy biztosítsuk a fogyatékosokkal élők számára, hogy társadalmunk tagjaként ugyanazokkal a jogokkal és kötelességekkel rendelkezzenek, mint mindenki más.	Főbb dokumentumok: -	- Fel kell készülnünk fogyatékkal élők fogadására, így a weblapok, webes felületek és tartalmak akadálymentesítése épp olyan szükséges, mint az intézmények akadálymentesítése.	A Helyi Esélyegyenlőségi Program végrehajtásáért az önkormányzat részéről a Polgármester felel				

3. Megvalósítás

A megvalósítás előkészítése

Önkormányzatunk az általa fenntartott intézmények vezetői számára feladatul adja és ellenőrzi, a településen működő nem önkormányzati fenntartású intézmények vezetőit pedig partneri viszony során kéri, hogy a Helyi Esélyegyenlőségi Programot valósítsák meg, illetve támogassák.

Önkormányzatunk azt is kéri intézményeitől és partnereitől, hogy vizsgálják meg, és a program elfogadását követően biztosítsák, hogy az intézményük működését érintő, és az esélyegyenlőség szempontjából fontos egyéb közszolgáltatásokat meghatározó stratégiai dokumentumokba és iránymutatásokba épüljenek be és érvényesüljenek az egyenlő bánásmódra és esélyegyenlőségre vonatkozó azon kötelezettségek, melyek az önkormányzat Helyi Esélyegyenlőségi Programjában részletes leírásra kerültek.

Önkormányzatunk elvárja, hogy intézményei a Helyi Esélyegyenlőségi Program Intézkedési Tervében szereplő vállalásokról, az őket érintő konkrét feladatokról intézményi szintű akcióterveket és évente cselekvési ütemterveket készítsenek.

Önkormányzatunk a HEP kidolgozására és megvalósítására, továbbá értékelésére, ellenőrzésére és az ennek során nyert információk visszacsatolására, valamint a programba történő beépítésének garantálására Helyi Esélyegyenlőségi Programért Felelős Fórumot hoz létre és működtet.

A fentiekkel kívánjuk biztosítani, hogy az HEP IT-ben vállalt feladatok településünkön maradéktalanul megvalósuljanak.

A megvalósítás folyamata

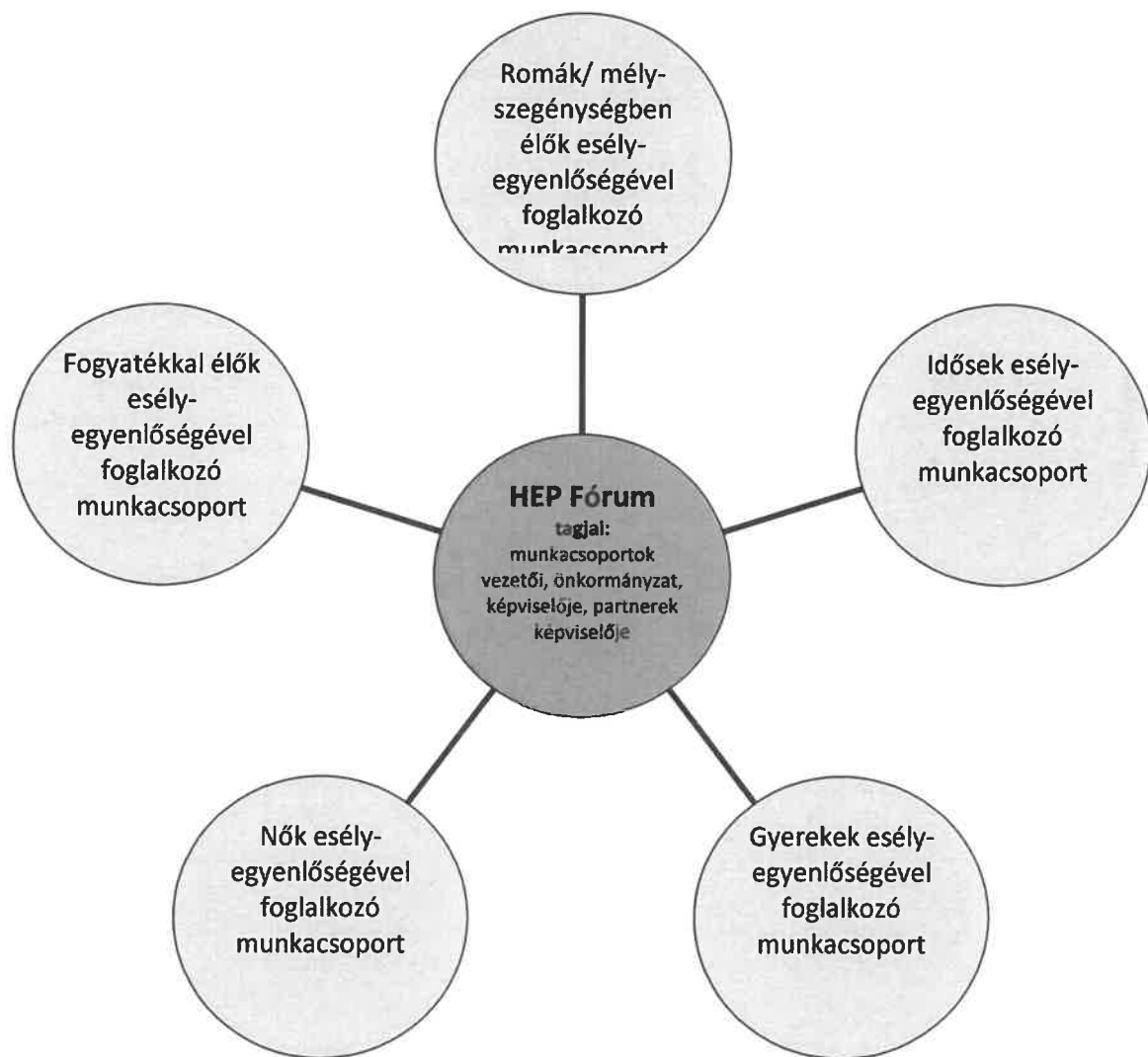
A Helyi Esélyegyenlőségi Programban foglaltak végrehajtásának ellenőrzése érdekében HEP Fórumot hozunk létre.

A HEP Fórum feladatai:

- az HEP IT megvalósulásának figyelemmel kísérése, a kötelezettségek teljesítésének nyomon követése, dokumentálása, és mindezekről a település képviselő-testületének rendszeres tájékoztatása,
- annak figyelemmel kísérése, hogy a megelőző időszakban végrehajtott intézkedések elősegítették-e a kitűzött célok megvalósulását, és az ezen tapasztalatok alapján esetleges új beavatkozások meghatározása
- a HEP IT-ben lefektetett célok megvalósulásához szükséges beavatkozások évenkénti felülvizsgálata, a HEP IT aktualizálása,

- az esetleges változások beépítése a HEP IT-be, a módosított HEP IT előkészítése képviselő-testületi döntésre
- az esélyegyenlőséggel összefüggő problémák megvitatása
- a HEP IT és az elért eredmények nyilvánosság elé tárása, kommunikálása

Az esélyegyenlőség fókuszban lévő célcsoportjaihoz és/vagy kiemelt problématerületekre a terület aktorainak részvételével tematikus munkacsoportokat alakítunk az adott területen kitűzött célok megvalósítása érdekében. A munkacsoportok vezetői egyben tagjai az Esélyegyenlőségi Fórumnak is, a munkacsoportok rendszeresen (minimum évente) beszámolnak munkájukról az Esélyegyenlőségi Fórum számára. A munkacsoportok éves munkatervvel rendelkeznek.



A HEP Fórum működése:

A Fórum legalább évente, de szükség esetén ennél gyakrabban ülésezik.

A Fórum működését megfelelően dokumentálja, üléseiről jegyzőkönyv készül.

A Fórum javaslatot tesz az HEP IT megvalósulásáról készített beszámoló elfogadására, vagy átdolgoztatására, valamint szükség szerinti módosítására.

A HEP Fórum egy-egy beavatkozási terület végrehajtására felelőst jelölhet ki tagjai közül, illetve újabb munkacsoportokat hozhat létre.

Monitoring és visszacsatolás

A Helyi Esélyegyenlőségi Program megvalósulását, végrehajtását a HEP Fórum ellenőrzi, és javaslatot készít a HEP szükség szerinti aktualizálására az egyes beavatkozási területek felelőseinek, illetve a létrehozott munkacsoportok beszámolóinak alapján.

Nyilvánosság

A program elfogadását megelőzően, a véleménynyilvánítás lehetőségének biztosítása érdekében nyilvános fórumot hívunk össze.

A véleményformálás lehetőségét biztosítja az Helyi Esélyegyenlőségi Program nyilvánosságra hozatala is, valamint a megvalósítás folyamatát koordináló HEP Fórum első ülésének mihamarabbi összehívása.

A nyilvánosság folyamatos biztosítására legalább évente tájékoztatjuk a program megvalósításában elért eredményekről, a monitoring eredményeiről a település döntéshozóit, tisztségviselőit, az intézményeket és az együttműködő szakmai és társadalmi partnerek képviselőit.

A HEP Fórum által végzett éves monitoring vizsgálatok eredményeit nyilvánosságra hozzuk a személyes adatok védelmének biztosítása mellett. A nyilvánosság biztosítására az önkormányzat honlapja, a helyi média áll rendelkezésre. Az eredményekre felhívjuk a figyelmet az önkormányzat és intézményeinek különböző rendezvényein, beépítjük kiadványainkba, a tolerancia, a befogadás, a hátrányos helyzetűek támogatásának fontosságát igyekszünk megértetni a lakossággal, a támogató szakmai és társadalmi környezet kialakítása érdekében.

Kötelezettségek és felelősség

Az esélyegyenlőséggel összefüggő feladatokért az alábbi személyek/csoportok felelősek:

A Helyi Esélyegyenlőségi Program végrehajtásáért az önkormányzat részéről a Polgármester felel.:

- Az ő feladata és felelőssége a HEP Fórum létrejöttének szervezése, működésének sokoldalú támogatása, az önkormányzat és a HEP Fórum közötti kapcsolat biztosítása.
- Folyamatosan együttműködik a HEP Fórum vezetőjével.

- Felelősségi körébe tartozó, az alábbiakban felsorolt tevékenységeit a HEP Fórum vagy annak valamely munkacsoportjának bevonásával és támogatásával végzi. Így
 - o Felel azért, hogy a település minden lakója és az érintett szakmai és társadalmi partnerek számára elérhető legyen a Helyi Esélyegyenlőségi Program.
 - o Figyelemmel kíséri azt, hogy az önkormányzat döntéshozói, tisztségviselői és intézményeinek dolgozói megismerik és követik a HEP-ben foglaltakat.
 - o Támogatnia kell, hogy az önkormányzat, illetve intézményeinek vezetői minden ponton megkapják a szükséges felkészítést és segítséget a HEP végrehajtásához.
 - o Kötelessége az egyenlő bánásmód elvét sértő esetekben meg tennie a szükséges lépéseket, vizsgálatot kezdeményezni, és a jogsértés következményeinek elhárításáról intézkedni

A HEP Fórum vezetőjének feladata és felelőssége:

- a HEP IT megvalósításának koordinálása (a HEP IT-ben érintett felek tevékenységének összehangolása, instruálása),
- a HEP IT végrehajtásának nyomon követése,
- az esélyegyenlőség sérülésére vonatkozó esetleges panaszok kivizsgálása az önkormányzat felelőssével közösen
- a HEP Fórum összehívása és működtetése.

A település vezetése, az önkormányzat tisztségviselői és a települési intézmények vezetői

- felelősek azért, hogy ismerjék az egyenlő bánásmódra és esélyegyenlőségre vonatkozó jogi előírásokat, biztosítsák a diszkriminációmentes intézményi szolgáltatásokat, a befogadó és toleráns légkört, és megragadjanak minden alkalmat, hogy az esélyegyenlőséggel kapcsolatos ismereteiket bővítő képzésen, egyéb programon részt vegyenek.
- Felelősségük továbbá, hogy ismerjék a HEP IT-ben foglaltakat és közreműködjenek annak megvalósításában.
- Az esélyegyenlőség sérülése esetén hivatalosan jelezzék azt a HEP IT kijelölt irányítóinak.
- Az önkormányzati intézmények vezetői intézményi akciótervben gondoskodjanak az Esélyegyenlőségi Programban foglaltaknak az intézményükben történő maradéktalan érvényesüléséről.

Minden, az önkormányzattal és annak intézményeivel szerződéses viszonyban álló, számukra szolgáltatást nyújtó fél felelőssége, hogy megismerje a HEP IT-t, magára nézve kötelezőként kövesse azt, és megfeleljen az elvárásainak, amelyre vonatkozó passzust a jövőben bele kell foglalni a szerződésbe. Szükséges továbbá, hogy a jogszabály által előírt feladat-megosztás, együttműködési kötelezettség alapján a települési önkormányzattal kapcsolatban álló szereplők ismerjék a HEP-ot, annak megvalósításában aktív szerepet vállaljanak. (Ld. pl. a köznevelési intézmények fenntartása és működtetése.)

Érvényesülés, módosítás

Amennyiben a kétévente előírt – de ennél gyakrabban, pl. évente is elvégezhető - felülvizsgálat során kiderül, hogy a HEP IT-ben vállalt célokat nem sikerül teljesíteni, a HEP Fórum 30 napon belül jelentést kér a beavatkozási terület felelősétől, amelyben bemutatja az indikátorok teljesülése elmaradásának okait, és a beavatkozási tevékenységek korrekciójára, kiegészítésére vonatkozó intézkedési tervjavaslatát annak érdekében, hogy a célok teljesíthetők legyenek. A HEP Fórum a beszámolót a benyújtástól számított 30 napon belül megtárgyalja és javaslatot tesz az önkormányzat képviselőtestületének a szükséges intézkedésekre.

A program szándékos mulasztásból fakadó nem teljesülése esetén az HEP IT végrehajtásáért felelős személy intézkedik a felelős(ök) meghatározásáról, és – szükség esetén – felelősségre vonásáról.

Az egyenlő bánásmód elvét sértő esetekben az HEP IT végrehajtásáért felelős személy megteszi a szükséges lépéseket, vizsgálatot kezdeményez, és intézkedik a jogsértés következményeinek elhárításáról.

Az HEP IT-t mindenképp módosítani szükséges, ha megállapításaiban lényeges változás következik be, illetve amennyiben a tervezett beavatkozások nem elegendő módon járulnak hozzá a kitűzött célok megvalósításához.

4. Elfogadás módja és dátuma

I. Mőcsény község Helyi Esélyegyenlőségi Programjának szakmai és társadalmi vitája megtörtént. Az itt született észrevételeket a megvitatást követően a HEP Intézkedési Tervébe beépítettük.

III. Ezt követően Mőcsény Község képviselő-testülete a Helyi Esélyegyenlőségi Programot (melynek része az Intézkedési Terv) megvitatta és számú határozatával elfogadta.

Mellékletek:

Dátum

Aláírás

A..... Önkormányzat Helyi Esélyegyenlőségi Programjának partnerei ismerik a Helyi Esélyegyenlőségi Programot, és annak megvalósításában tevékenyen részt kívánnak venni.

Dátum

Partner aláírás

Dátum

Partner aláírás

Dátum

Partner aláírás

HEP elkészítési jegyzék²

(kitöltése opcionális – amennyiben nem kerül kitöltésre, az oldal törölhető)

NÉV ³	HEP részei ⁴										Aláírás ⁵	
	1	2	3	4	5	6	7	8	9	10		
	RÉTE	RÉTE	RÉTE	RÉTE	RÉTE	RÉTE	RÉTE	RÉTE	RÉTE	RÉTE	RÉTE	
	RÉTE	RÉTE	RÉTE	RÉTE	RÉTE	RÉTE	RÉTE	RÉTE	RÉTE	RÉTE	RÉTE	
	RÉTE	RÉTE	RÉTE	RÉTE	RÉTE	RÉTE	RÉTE	RÉTE	RÉTE	RÉTE	RÉTE	
	RÉTE	RÉTE	RÉTE	RÉTE	RÉTE	RÉTE	RÉTE	RÉTE	RÉTE	RÉTE	RÉTE	
	RÉTE	RÉTE	RÉTE	RÉTE	RÉTE	RÉTE	RÉTE	RÉTE	RÉTE	RÉTE	RÉTE	
	RÉTE	RÉTE	RÉTE	RÉTE	RÉTE	RÉTE	RÉTE	RÉTE	RÉTE	RÉTE	RÉTE	

² Ez a jegyzék – mint a HEP melléklete – szakmailag is bizonyítja, hogy a HEP széleskörű egyetértéssel és közös munkán alapul, és nem kizárólagosan egy „partneri aláírással” igazolt dokumentum

³ A jegyzék soronként jelöli a HEP elkészítési folyamatban résztvevő személyeket, intézményeket, partnereket.

⁴ A jegyzék oszlopaiba kerülnek a HEP egyes tartalmi részei, ahol az adott betű karikázásával jelezni lehet, hogy az adott személy, intézmény, partner az elkészítésben részt vett, észrevételezett, támogatta, ellenezte.

R= részt vett, É= észrevételezte, T=támogatta, E= ellenezte.

⁵ Az adott partner aláírásával hitelesíti a sorban jelölt részvételét a HEP elkészítési folyamatban.